

Relatório Resumido da Execução Orçamentária

BA - EXECUTIVO

PREFEITURA MUNICIPAL DE ANAGÉ

RELATÓRIO RESUMIDO DE EXECUÇÃO ORÇAMENTÁRIA

BALANÇO ORÇAMENTÁRIO

ORÇAMENTO FISCAL DA SEGURIDADE SOCIAL

(Janeiro a Abril) - 2º Bimestre de 2023

RREO - Anexo 1 (LRF, Art. 52, inciso I, alíneas "a" e "b" do inciso II e §1º)

Em Reais

| RECEITAS | PREVISÃO INICIAL | PREVISÃO ATUALIZADA (a) | RECEITAS REALIZADAS | | | | SALDO (a-c) |
|--|------------------|-------------------------|---------------------|----------|--------------------|----------|---------------|
| | | | No Bimestre (b) | % (b/a) | Até o Bimestre (c) | % (c/a) | |
| RECEITAS (EXCETO INTRA-ORÇAMENTÁRIAS) (1) | 90.100.000,00 | 90.100.000,00 | 10.768.215,44 | 11,95 | 23.226.180,44 | 25,78 | 66.873.819,56 |
| RECEITAS CORRENTES | 88.811.988,60 | 88.811.988,60 | 10.405.074,40 | 11,72 | 22.501.083,40 | 25,34 | 66.310.905,20 |
| IMPOSTOS, TAXAS E CONTRIBUIÇÕES DE MELHORIA | 1.554.412,60 | 1.554.412,60 | 529.524,41 | 34,07 | 756.565,10 | 48,67 | 797.847,50 |
| Impostos | 1.353.130,00 | 1.353.130,00 | 515.897,89 | 38,13 | 726.688,33 | 53,70 | 626.441,67 |
| Impostos sobre o Patrimônio | 183.000,00 | 183.000,00 | 12.776,01 | 6,98 | 33.706,08 | 18,42 | 149.293,92 |
| Impostos sobre a Renda e Proventos de Qualquer Natureza | 667.130,00 | 667.130,00 | 334.348,86 | 50,12 | 426.309,95 | 63,90 | 240.820,05 |
| Impostos sobre a Produção, Circulação de Mercadorias e Serviços | 503.000,00 | 503.000,00 | 168.773,02 | 33,55 | 266.672,30 | 53,02 | 236.327,70 |
| Taxas | 201.282,60 | 201.282,60 | 13.626,52 | 6,77 | 29.876,77 | 14,84 | 171.405,83 |
| Taxas pelo Exercício do Poder de Polícia | 201.282,60 | 201.282,60 | 13.626,52 | 6,77 | 29.876,77 | 14,84 | 171.405,83 |
| RECEITA PATRIMONIAL | 394.826,00 | 394.826,00 | 38.812,14 | 9,83 | 69.562,34 | 17,62 | 325.263,66 |
| Valores Mobiliários | 394.826,00 | 394.826,00 | 38.812,14 | 9,83 | 69.562,34 | 17,62 | 325.263,66 |
| Juros e Correções Monetárias | 394.826,00 | 394.826,00 | 38.812,14 | 9,83 | 69.562,34 | 17,62 | 325.263,66 |
| RECEITA DE SERVIÇOS | 8.000,00 | 8.000,00 | 0,00 | 0,00 | 0,00 | 0,00 | 8.000,00 |
| Serviços Administrativos e Comerciais Gerais | 3.000,00 | 3.000,00 | 0,00 | 0,00 | 0,00 | 0,00 | 3.000,00 |
| Serviços e Atividades Referentes à Saúde | 5.000,00 | 5.000,00 | 0,00 | 0,00 | 0,00 | 0,00 | 5.000,00 |
| TRANSFERÊNCIAS CORRENTES | 86.729.815,40 | 86.729.815,40 | 9.501.397,44 | 10,96 | 21.335.378,61 | 24,60 | 65.394.436,79 |
| Transferências da União e de suas Entidades | 62.929.815,40 | 62.929.815,40 | 6.220.148,87 | 9,88 | 14.509.981,41 | 23,06 | 48.419.833,99 |
| Transferências da União - Específicas de Estados, DF e Municípios | 0,00 | 0,00 | 38.951,34 | 5.134,00 | 38.951,34 | 5.134,00 | -38.951,34 |
| Transferências dos Estados e do Distrito Federal e de suas Entidades | 7.800.000,00 | 7.800.000,00 | 814.602,13 | 10,44 | 1.736.498,03 | 22,26 | 6.063.501,97 |
| Transferências de Outras Instituições Públicas | 16.000.000,00 | 16.000.000,00 | 2.466.646,44 | 15,42 | 5.088.899,17 | 31,81 | 10.911.100,83 |
| OUTRAS RECEITAS CORRENTES | 124.934,60 | 124.934,60 | 335.340,41 | 268,41 | 339.577,35 | 271,80 | -214.642,75 |
| Multas Administrativas, Contratuais e Judiciais | 55.000,00 | 55.000,00 | 0,00 | 0,00 | 0,00 | 0,00 | 55.000,00 |
| Indenizações, Restituições e Ressarcimentos | 45.565,20 | 45.565,20 | 6.277,43 | 13,78 | 6.542,96 | 14,36 | 39.022,24 |
| Indenizações | 3.000,00 | 3.000,00 | 5.000,00 | 166,67 | 5.000,00 | 166,67 | -2.000,00 |
| Restituições | 42.565,20 | 42.565,20 | 1.277,43 | 3,00 | 1.542,96 | 3,62 | 41.022,24 |
| Demais Receitas Correntes | 24.369,40 | 24.369,40 | 329.062,98 | 1.350,31 | 333.034,39 | 1.366,61 | -308.664,99 |
| RECEITAS DE CAPITAL | 1.288.011,40 | 1.288.011,40 | 363.141,04 | 28,19 | 725.097,04 | 56,30 | 562.914,36 |
| OPERAÇÕES DE CRÉDITO | 30.000,00 | 30.000,00 | 0,00 | 0,00 | 0,00 | 0,00 | 30.000,00 |
| Operações de Crédito - Mercado Interno | 30.000,00 | 30.000,00 | 0,00 | 0,00 | 0,00 | 0,00 | 30.000,00 |
| Operações de Crédito Contratuais - Mercado Interno | 30.000,00 | 30.000,00 | 0,00 | 0,00 | 0,00 | 0,00 | 30.000,00 |
| ALIENACÃO DE BENS | 49.000,00 | 49.000,00 | 0,00 | 0,00 | 0,00 | 0,00 | 49.000,00 |
| Alienação de Bens Móveis | 34.000,00 | 34.000,00 | 0,00 | 0,00 | 0,00 | 0,00 | 34.000,00 |
| Alienação de Bens Móveis e Semoventes | 34.000,00 | 34.000,00 | 0,00 | 0,00 | 0,00 | 0,00 | 34.000,00 |
| Alienação de Bens Imóveis | 15.000,00 | 15.000,00 | 0,00 | 0,00 | 0,00 | 0,00 | 15.000,00 |
| TRANSFERÊNCIAS DE CAPITAL | 1.209.011,40 | 1.209.011,40 | 363.141,04 | 30,04 | 725.097,04 | 59,97 | 483.914,36 |
| Transferências da União e de suas Entidades | 959.011,40 | 959.011,40 | 363.141,04 | 37,87 | 725.097,04 | 75,61 | 233.914,36 |
| Transferências dos Estados e do Distrito Federal e de suas Entidades | 250.000,00 | 250.000,00 | 0,00 | 0,00 | 0,00 | 0,00 | 250.000,00 |
| DEDUÇÃO FUNDEB | 0,00 | 0,00 | 0,00 | 0,00 | 0,00 | 0,00 | 0,00 |
| DEDUÇÃO FUNDEB | 0,00 | 0,00 | 0,00 | 0,00 | 0,00 | 0,00 | 0,00 |
| Dedução FUNDEB - Receitas Correntes | 0,00 | 0,00 | 0,00 | 0,00 | 0,00 | 0,00 | 0,00 |
| Dedução FUNDEB - Transferências Correntes | 0,00 | 0,00 | 0,00 | 0,00 | 0,00 | 0,00 | 0,00 |

BA - EXECUTIVO
PREFEITURA MUNICIPAL DE ANAGÉ
RELATÓRIO RESUMIDO DE EXECUÇÃO ORÇAMENTÁRIA
BALANÇO ORÇAMENTÁRIO
ORÇAMENTO FISCAL DA SEGURIDADE SOCIAL
(Janeiro a Abril) - 2º Bimestre de 2023

| | | | | | | | |
|---|---------------|---------------|---------------|-------|---------------|-------|---------------|
| RECEITAS (INTRA-ORÇAMENTÁRIAS) (II) | 0,00 | 0,00 | 0,00 | 0,00 | 0,00 | 0,00 | 0,00 |
| SUBTOTAL DAS RECEITAS (III) = (I + II) | 90.100.000,00 | 90.100.000,00 | 10.768.215,44 | 11,95 | 23.226.180,44 | 25,78 | 66.873.819,56 |
| OPERAÇÕES DE CRÉDITO / REFINANCIAMENTO (IV) | 0,00 | 0,00 | 0,00 | 0,00 | 0,00 | 0,00 | 0,00 |
| Operações de Crédito - Mercado Interno | 0,00 | 0,00 | 0,00 | 0,00 | 0,00 | 0,00 | 0,00 |
| Mobiliária | 0,00 | 0,00 | 0,00 | 0,00 | 0,00 | 0,00 | 0,00 |
| Contratual | 0,00 | 0,00 | 0,00 | 0,00 | 0,00 | 0,00 | 0,00 |
| Operações de Crédito - Mercado Externo | 0,00 | 0,00 | 0,00 | 0,00 | 0,00 | 0,00 | 0,00 |
| Mobiliária | 0,00 | 0,00 | 0,00 | 0,00 | 0,00 | 0,00 | 0,00 |
| Contratual | 0,00 | 0,00 | 0,00 | 0,00 | 0,00 | 0,00 | 0,00 |
| SUBTOTAL COM REFINANCIAMENTO (V) = (III + IV) | 90.100.000,00 | 90.100.000,00 | 10.768.215,44 | 11,95 | 23.226.180,44 | 25,78 | 66.873.819,56 |
| DÉFICIT (VI)¹ | -- | -- | -- | -- | -954.190,20 | -- | -- |
| TOTAL (VII) = (V + VI) | 90.100.000,00 | 90.100.000,00 | 10.768.215,44 | 11,95 | 22.271.990,24 | 24,72 | 66.873.819,56 |
| SALDOS DE EXERCÍCIOS ANTERIORES | -- | -- | -- | -- | -- | -- | -- |
| Recursos Arrecadados em Exercícios Anteriores - RPPS | -- | -- | -- | -- | -- | -- | -- |
| Superávit Financeiro Utilizado para Créditos Adicionais | -- | -- | -- | -- | -- | -- | -- |

| DESPESAS | DOTAÇÃO INICIAL (d) | DOTAÇÃO ATUALIZADA (e) | DESPESAS EMPENHADAS | | SALDO (g)=(e-f) | DESPESAS LIQUIDADAS | | SALDO (i)=(e-h) | DESPESAS PAGAS ATÉ O MÊS (j) | INSCRITAS EM RESTOS A PAGAR NÃO PROCESSADOS (k) |
|---|----------------------|------------------------|---------------------|----------------------|----------------------|----------------------|----------------------|----------------------|------------------------------|---|
| | | | No Bimestre | Até o Bimestre (f) | | No Bimestre | Até o Bimestre (h) | | | |
| DESPESAS (EXCETO INTRA-ORÇAMENTÁRIAS) (VIII) | 89.649.500,00 | 89.649.500,00 | 4.922.859,50 | 50.597.111,14 | 39.052.388,86 | 14.067.163,67 | 24.180.370,64 | 65.469.129,36 | 20.733.193,10 | 0,00 |
| Despesas Correntes | 84.500.737,70 | 84.594.152,85 | 4.750.975,25 | 49.733.641,55 | 34.860.511,30 | 13.815.353,38 | 23.901.860,35 | 60.692.292,50 | 20.454.682,81 | 0,00 |
| Pessoal e Encargos Sociais | 47.010.454,20 | 46.847.268,77 | 1.323.822,84 | 35.332.362,89 | 11.514.905,88 | 8.223.268,74 | 14.133.643,37 | 32.713.625,40 | 13.273.738,51 | 0,00 |
| Juros e Encargos da Dívida | 1.282,60 | 1.282,60 | 0,00 | 0,00 | 1.282,60 | 0,00 | 0,00 | 1.282,60 | 0,00 | 0,00 |
| Outras Despesas Correntes | 37.489.000,90 | 37.745.601,48 | 3.427.152,41 | 14.401.278,66 | 23.344.322,82 | 5.592.084,64 | 9.768.216,98 | 27.977.384,50 | 7.180.944,30 | 0,00 |
| Despesas de Capital | 5.148.762,30 | 5.055.347,15 | 171.884,25 | 863.469,59 | 4.191.877,56 | 251.810,29 | 278.510,29 | 4.776.836,86 | 278.510,29 | 0,00 |
| Investimentos | 2.897.799,30 | 2.804.384,15 | 171.884,25 | 363.469,59 | 2.440.914,56 | 251.810,29 | 278.510,29 | 2.525.873,86 | 278.510,29 | 0,00 |
| AMORTIZAÇÃO DA DÍVIDA | 2.250.963,00 | 2.250.963,00 | 0,00 | 500.000,00 | 1.750.963,00 | 0,00 | 0,00 | 2.250.963,00 | 0,00 | 0,00 |
| DESPESAS (INTRA-ORÇAMENTÁRIAS) (IX) | 0,00 | 0,00 | 0,00 | 0,00 | 0,00 | 0,00 | 0,00 | 0,00 | 0,00 | 0,00 |
| SUBTOTAL DAS DESPESAS (X) = (VIII + IX) | 89.649.500,00 | 89.649.500,00 | 4.922.859,50 | 50.597.111,14 | 39.052.388,86 | 14.067.163,67 | 24.180.370,64 | 65.469.129,36 | 20.733.193,10 | 0,00 |
| AMORTIZAÇÃO DA DÍV. / REFINANCIAMENTO (XI) | 0,00 | 0,00 | 0,00 | 0,00 | 0,00 | 0,00 | 0,00 | 0,00 | 0,00 | 0,00 |
| Amortização da Dívida Interna | 0,00 | 0,00 | 0,00 | 0,00 | 0,00 | 0,00 | 0,00 | 0,00 | 0,00 | 0,00 |
| Dívida Mobiliária | 0,00 | 0,00 | 0,00 | 0,00 | 0,00 | 0,00 | 0,00 | 0,00 | 0,00 | 0,00 |
| Outras Dívidas | 0,00 | 0,00 | 0,00 | 0,00 | 0,00 | 0,00 | 0,00 | 0,00 | 0,00 | 0,00 |
| Amortização da Dívida Externa | 0,00 | 0,00 | 0,00 | 0,00 | 0,00 | 0,00 | 0,00 | 0,00 | 0,00 | 0,00 |
| Dívida Mobiliária | 0,00 | 0,00 | 0,00 | 0,00 | 0,00 | 0,00 | 0,00 | 0,00 | 0,00 | 0,00 |
| Outras Dívidas | 0,00 | 0,00 | 0,00 | 0,00 | 0,00 | 0,00 | 0,00 | 0,00 | 0,00 | 0,00 |
| SUBTOTAL C/ REFINANCIAMENTO (XII) = (XI + XII) | 89.649.500,00 | 89.649.500,00 | 4.922.859,50 | 50.597.111,14 | 39.052.388,86 | 14.067.163,67 | 24.180.370,64 | 65.469.129,36 | 20.733.193,10 | 0,00 |
| SUPERÁVIT (XIII) | -- | -- | -- | 0,00 | -- | -- | 0,00 | -- | -- | -- |
| TOTAL (XIV) = (XII + XIII) | 89.649.500,00 | 89.649.500,00 | 4.922.859,50 | 50.597.111,14 | 39.052.388,86 | 14.067.163,67 | 24.180.370,64 | 65.469.129,36 | 20.733.193,10 | 0,00 |
| RESERVA DO RPPS | 0,00 | 0,00 | 0,00 | 0,00 | 0,00 | 0,00 | 0,00 | 0,00 | 0,00 | 0,00 |

Fonte: Sistema: Sistema CONTÁBIL, Unidade Responsável: PREFEITURA MUNICIPAL DE ANAGÉ, Emissão: 22/05/2023, às 22:33:43, Assinado Digitalmente no dia 22/05/2023, às 22:33:43.

1 O Déficit será apurado pela diferença entre a receita realizada e a despesa liquidada nos cinco primeiros bimestres e a despesa empenhada no último bimestre.

2 Essa linha será apresentada somente no Demonstrativo aplicado aos Estados.

ROGERIO BONFIM SOARES
Prefeito Municipal
CPF: 749.270.785-15

ELISSON DIAS SOARES NETO
Sec. de Finanças
CPF: 088.867.455-40

MAXUELL SANTANA MUNIZ FERREIRA
Contador(a)
Reg. Prof.: BA-027711/O-0

BA - EXECUTIVO

PREFEITURA MUNICIPAL DE ANAGÉ

RELATÓRIO RESUMIDO DE EXECUÇÃO ORÇAMENTÁRIA

DEMONSTRATIVO DA EXECUÇÃO DAS DESPESAS POR FUNÇÃO/SUBFUNÇÃO

ORÇAMENTO FISCAL DA SEGURIDADE SOCIAL

(Janeiro a Abril) - 2º Bimestre de 2023

RREO - Anexo 2 (LRF, Art. 52, inciso II, alínea "c")

| FUNÇÃO/SUBFUNÇÃO | DOTAÇÃO INICIAL | DOTAÇÃO ATUALIZADA (a) | DESPESAS EMPENHADAS | | | SALDO (c) = (a-b) | DESPESAS LIQUIDADAS | | | SALDO (e) = (a-d) | INSCRITAS EM RESTOS A PAGAR NÃO PROCESSADOS (f) |
|---|-----------------|------------------------|---------------------|--------------------|---------------|-------------------|---------------------|--------------------|---------------|-------------------|---|
| | | | No Bimestre | Até o Bimestre (b) | % (b/total b) | | No Bimestre | Até o Bimestre (d) | % (d/total d) | | |
| DESPESAS (EXCETO INTRA-ORÇAMENTÁRIAS) (I) | 89.649.500,00 | 89.649.500,00 | 4.922.859,50 | 50.597.111,14 | 100,00 | 39.052.388,86 | 14.067.163,67 | 24.180.370,64 | 100,00 | 65.469.129,36 | 0,00 |
| LEGISLATIVA | 3.050.000,00 | 3.050.000,00 | 59.256,50 | 2.186.101,23 | 4,32 | 863.898,77 | 467.103,17 | 849.664,65 | 3,51 | 2.200.335,35 | 0,00 |
| Acao Legislativa | 3.050.000,00 | 3.050.000,00 | 59.256,50 | 2.186.101,23 | 4,32 | 863.898,77 | 467.103,17 | 849.664,65 | 3,51 | 2.200.335,35 | 0,00 |
| JUDICIÁRIA | 235.216,00 | 235.216,00 | -12.049,07 | 68.094,93 | 0,13 | 167.121,07 | 4.470,93 | 10.094,93 | 0,04 | 225.121,07 | 0,00 |
| Acao Judiciaria | 235.216,00 | 235.216,00 | -12.049,07 | 68.094,93 | 0,13 | 167.121,07 | 4.470,93 | 10.094,93 | 0,04 | 225.121,07 | 0,00 |
| ADMINISTRAÇÃO | 9.638.716,60 | 9.788.716,60 | 447.057,76 | 6.833.194,36 | 13,51 | 2.955.522,24 | 2.080.443,97 | 3.374.415,38 | 13,96 | 6.414.301,22 | 0,00 |
| Administracao Geral | 9.638.716,60 | 9.788.716,60 | 447.057,76 | 6.833.194,36 | 13,51 | 2.955.522,24 | 2.080.443,97 | 3.374.415,38 | 13,96 | 6.414.301,22 | 0,00 |
| ASSISTÊNCIA SOCIAL | 2.221.875,60 | 2.321.875,60 | 165.708,26 | 830.817,66 | 1,64 | 1.491.057,94 | 240.373,69 | 411.987,31 | 1,70 | 1.909.888,29 | 0,00 |
| Assistencia a Crianca e ao Adolescente | 257.717,00 | 257.717,00 | 6.000,00 | 110.465,00 | 0,22 | 147.252,00 | 46.895,40 | 48.822,36 | 0,20 | 208.894,64 | 0,00 |
| Assistencia Comunitaria | 1.964.158,60 | 2.064.158,60 | 159.708,26 | 720.352,66 | 1,42 | 1.343.805,94 | 193.478,29 | 363.164,95 | 1,50 | 1.700.993,65 | 0,00 |
| SAÚDE | 18.203.175,76 | 18.326.175,76 | 1.514.385,47 | 11.181.409,40 | 22,10 | 7.144.766,36 | 3.171.862,00 | 6.076.097,30 | 25,13 | 12.250.078,46 | 0,00 |
| Administracao Geral | 5.350.584,80 | 5.370.584,80 | 457.316,21 | 3.392.220,96 | 6,70 | 1.978.363,84 | 1.017.666,05 | 2.056.145,28 | 8,50 | 3.314.439,52 | 0,00 |
| Atencao Basica | 8.649.854,56 | 8.659.854,56 | 817.924,71 | 5.481.576,38 | 10,83 | 3.178.278,18 | 1.531.849,85 | 2.820.868,81 | 11,67 | 5.838.985,75 | 0,00 |
| Assistencia Hospitalar e Ambulatorial | 3.796.259,20 | 3.889.259,20 | 178.579,35 | 1.993.046,86 | 3,94 | 1.896.212,34 | 465.195,52 | 992.076,43 | 4,10 | 2.897.182,77 | 0,00 |
| Vigilancia Sanitaria | 6.413,00 | 6.413,00 | 0,00 | 1.000,00 | 0,00 | 5.413,00 | 0,00 | 0,00 | 0,00 | 6.413,00 | 0,00 |
| Vigilancia Epidemiologica | 400.064,20 | 400.064,20 | 60.565,20 | 313.565,20 | 0,62 | 86.499,00 | 157.150,58 | 207.006,78 | 0,86 | 193.057,42 | 0,00 |
| EDUCAÇÃO | 31.048.284,08 | 30.124.284,08 | 1.587.705,05 | 19.676.648,70 | 38,89 | 10.447.635,38 | 4.825.751,98 | 7.545.106,49 | 31,20 | 22.579.177,59 | 0,00 |
| Ensino Fundamental | 31.048.284,08 | 30.124.284,08 | 1.587.705,05 | 19.676.648,70 | 38,89 | 10.447.635,38 | 4.825.751,98 | 7.545.106,49 | 31,20 | 22.579.177,59 | 0,00 |
| CULTURA | 1.175.418,80 | 1.175.418,80 | 390.139,79 | 516.060,79 | 1,02 | 659.358,01 | 417.239,79 | 458.419,39 | 1,90 | 716.999,41 | 0,00 |
| Difusao Cultural | 1.175.418,80 | 1.175.418,80 | 390.139,79 | 516.060,79 | 1,02 | 659.358,01 | 417.239,79 | 458.419,39 | 1,90 | 716.999,41 | 0,00 |
| URBANISMO | 14.717.395,16 | 14.367.395,16 | 346.969,59 | 4.305.977,96 | 8,51 | 10.061.417,20 | 1.298.250,70 | 2.434.503,55 | 10,07 | 11.932.891,61 | 0,00 |
| Infra_estrutura Urbana | 741.673,80 | 591.673,80 | 0,00 | 0,00 | 0,00 | 591.673,80 | 0,00 | 0,00 | 0,00 | 591.673,80 | 0,00 |
| Servicos Urbanos | 10.821.504,16 | 10.821.504,16 | 346.969,59 | 3.905.977,96 | 7,72 | 6.915.526,20 | 1.038.218,70 | 2.044.455,55 | 8,46 | 8.777.048,61 | 0,00 |
| Controle Ambiental | 3.154.217,20 | 2.954.217,20 | 0,00 | 400.000,00 | 0,79 | 2.554.217,20 | 260.032,00 | 390.048,00 | 1,61 | 2.564.169,20 | 0,00 |
| SANEAMENTO | 192.325,80 | 192.325,80 | 0,00 | 0,00 | 0,00 | 192.325,80 | 0,00 | 0,00 | 0,00 | 192.325,80 | 0,00 |
| Saneamento Basico Urbano | 192.325,80 | 192.325,80 | 0,00 | 0,00 | 0,00 | 192.325,80 | 0,00 | 0,00 | 0,00 | 192.325,80 | 0,00 |
| GESTÃO AMBIENTAL | 2.351.471,20 | 3.187.471,20 | 87.087,64 | 2.355.603,60 | 4,66 | 831.867,60 | 974.088,48 | 1.586.181,18 | 6,56 | 1.601.290,02 | 0,00 |
| Preservacao e Conservacao Ambiental | 203.847,80 | 1.039.847,80 | 60.787,64 | 930.803,60 | 1,84 | 109.044,20 | 318.963,64 | 759.626,00 | 3,14 | 280.221,80 | 0,00 |

| | | | | | | | | | | | |
|-------------------------------------|----------------------|----------------------|---------------------|----------------------|---------------|----------------------|----------------------|----------------------|---------------|----------------------|-------------|
| Controle Ambiental | 2.147.623,40 | 2.147.623,40 | 26.300,00 | 1.424.800,00 | 2,82 | 722.823,40 | 655.124,84 | 826.555,18 | 3,42 | 1.321.068,22 | 0,00 |
| AGRICULTURA | 1.057.223,20 | 1.022.223,20 | 36.598,51 | 610.202,51 | 1,21 | 412.020,69 | 118.371,26 | 175.163,25 | 0,72 | 847.059,95 | 0,00 |
| Extensao Rural | 1.057.223,20 | 1.022.223,20 | 36.598,51 | 610.202,51 | 1,21 | 412.020,69 | 118.371,26 | 175.163,25 | 0,72 | 847.059,95 | 0,00 |
| ENERGIA | 390.000,00 | 490.000,00 | 60.000,00 | 283.000,00 | 0,56 | 207.000,00 | 57.253,65 | 275.860,65 | 1,14 | 214.139,35 | 0,00 |
| Energia Eletrica | 390.000,00 | 490.000,00 | 60.000,00 | 283.000,00 | 0,56 | 207.000,00 | 57.253,65 | 275.860,65 | 1,14 | 214.139,35 | 0,00 |
| ENCARGOS ESPECIAIS | 5.368.397,80 | 5.368.397,80 | 240.000,00 | 1.750.000,00 | 3,46 | 3.618.397,80 | 411.954,05 | 982.876,56 | 4,06 | 4.385.521,24 | 0,00 |
| Outros Encargos Especiais | 5.368.397,80 | 5.368.397,80 | 240.000,00 | 1.750.000,00 | 3,46 | 3.618.397,80 | 411.954,05 | 982.876,56 | 4,06 | 4.385.521,24 | 0,00 |
| RESERVA DE CONTINGÊNCIA | 450.500,00 | 450.500,00 | 0,00 | 0,00 | 0,00 | 450.500,00 | 0,00 | 0,00 | 0,00 | 450.500,00 | 0,00 |
| Reserva de Contingencia | 450.500,00 | 450.500,00 | 0,00 | 0,00 | 0,00 | 450.500,00 | 0,00 | 0,00 | 0,00 | 450.500,00 | 0,00 |
| DESPESAS (INTRA-ORÇAMENTÁRIAS) (II) | 0,00 | 0,00 | 0,00 | 0,00 | 0,00 | 0,00 | 0,00 | 0,00 | 0,00 | 0,00 | 0,00 |
| TOTAL (III) = (I + II) | 89.649.500,00 | 89.649.500,00 | 4.922.859,50 | 50.597.111,14 | 100,00 | 39.052.388,86 | 14.067.163,67 | 24.180.370,64 | 100,00 | 65.469.129,36 | 0,00 |

FONTE: Sistema: Sistema CONTABIL. Unidade Responsável: PREFEITURA MUNICIPAL DE ANAGÉ, Emissão: 22/05/2023, às 22:34:37, Assinado Digitalmente no dia 22/05/2023, às 22:34:37.
1 Essa coluna poderá ser apresentada somente no último bimestre

ROGERIO BONFIM SOARES
Prefeito Municipal
CPF: 749.270.785-15

ELISSON DIAS SOARES NETO
Sec. de Finanças
CPF: 088.867.455-40

MAXUELL SANTANA MUNIZ FERREIRA
Contador(a)
Reg. Prof.: BA-027711/O-0

BA - EXECUTIVO

PREFEITURA MUNICIPAL DE ANAGÉ

RELATÓRIO RESUMIDO DE EXECUÇÃO ORÇAMENTÁRIA

DEMONSTRATIVO DA RECEITA CORRENTE LÍQUIDA

ORÇAMENTO FISCAL DA SEGURIDADE SOCIAL

Maio de 2022 até Abril de 2023

RREO - Anexo 3 (LRF, Art. 53, inciso I)

Em Reais

| ESPECIFICAÇÃO | RECEITAS REALIZADAS | | | | | | | | | | | | TOTAL (ÚLT. 12 M.) | PREVISÃO ATUALIZADA 2023 |
|---|---------------------|---------------------|---------------------|---------------------|---------------------|---------------------|---------------------|---------------------|---------------------|---------------------|---------------------|---------------------|-----------------------|--------------------------------|
| | 05/2022 | 06/2022 | 07/2022 | 08/2022 | 09/2022 | 10/2022 | 11/2022 | 12/2022 | 01/2023 | 02/2023 | 03/2023 | 04/2023 | | |
| RECEITAS CORRENTES (I) | 6.322.459,87 | 7.377.088,71 | 6.988.013,90 | 5.760.127,42 | 5.201.870,89 | 5.299.972,98 | 6.048.591,43 | 8.729.922,36 | 6.541.049,42 | 7.057.011,36 | 5.799.784,99 | 5.746.335,24 | 76.872.228,57 | 99.403.988,60 |
| Impostos, Taxas e Contribuições de Melhoria | 67.977,88 | 60.529,75 | 60.982,22 | 52.083,36 | 133.356,95 | 60.644,04 | 109.518,50 | 691.482,40 | 80.725,03 | 146.315,66 | 399.490,04 | 130.034,37 | 1.993.140,20 | 1.554.412,60 |
| IPITU | 19.174,95 | 3.540,24 | 6.547,92 | 3.128,40 | 11.736,28 | 18.141,71 | 6.002,45 | 3.866,80 | 7.370,45 | 9.191,74 | 6.755,46 | 3.341,00 | 98.797,40 | 140.000,00 |
| ISS | 29.960,82 | 13.845,25 | 21.436,23 | 27.983,66 | 118.162,91 | 19.633,12 | 72.871,35 | 120.203,65 | 52.475,51 | 45.423,77 | 65.996,08 | 102.776,94 | 690.769,29 | 503.000,00 |
| ITBI | 1.500,00 | 12.978,73 | 5.720,03 | 3.540,00 | 400,00 | 10.000,00 | 600,00 | 3.480,00 | 1.587,88 | 2.780,00 | 300,00 | 2.379,55 | 45.266,19 | 43.000,00 |
| IRRF | 12.418,43 | 0,00 | 20.782,60 | 10.655,17 | 263,87 | 10.919,04 | 21.046,47 | 560.346,82 | 10.412,71 | 81.548,38 | 320.369,25 | 13.979,61 | 1.062.742,35 | 667.130,00 |
| Outros Impostos, Taxas e Contribuições de Melhoria | 4.923,68 | 30.165,53 | 6.495,44 | 6.776,13 | 2.793,89 | 1.950,17 | 8.998,23 | 3.585,13 | 8.878,48 | 7.371,77 | 6.069,25 | 7.557,27 | 95.564,97 | 201.282,60 |
| Contribuições | 0,00 | 0,00 | 0,00 | 0,00 | 0,00 | 0,00 | 0,00 | 0,00 | 0,00 | 0,00 | 0,00 | 0,00 | 0,00 | 0,00 |
| Receita Patrimonial | 39.497,85 | 31.611,97 | 34.572,66 | 26.611,17 | 20.783,15 | 14.612,65 | 11.090,12 | 43.909,47 | 12.262,93 | 18.487,27 | 23.652,81 | 15.159,33 | 292.251,38 | 394.826,00 |
| Rendimentos de Aplicação Financeira | 39.497,85 | 31.611,97 | 34.572,66 | 26.611,17 | 20.783,15 | 14.612,65 | 11.090,12 | 43.909,47 | 12.262,93 | 18.487,27 | 23.652,81 | 15.159,33 | 292.251,38 | 394.826,00 |
| Outras Receitas Patrimoniais | 0,00 | 0,00 | 0,00 | 0,00 | 0,00 | 0,00 | 0,00 | 0,00 | 0,00 | 0,00 | 0,00 | 0,00 | 0,00 | 0,00 |
| Receita Agropecuária | 0,00 | 0,00 | 0,00 | 0,00 | 0,00 | 0,00 | 0,00 | 0,00 | 0,00 | 0,00 | 0,00 | 0,00 | 0,00 | 0,00 |
| Receita Industrial | 0,00 | 0,00 | 0,00 | 0,00 | 0,00 | 0,00 | 0,00 | 0,00 | 0,00 | 0,00 | 0,00 | 0,00 | 0,00 | 0,00 |
| Receita de Serviços | 0,00 | 0,00 | 0,00 | 0,00 | 0,00 | 0,00 | 0,00 | 0,00 | 0,00 | 0,00 | 0,00 | 0,00 | 0,00 | 8.000,00 |
| Transferências Correntes | 6.124.397,96 | 7.248.928,55 | 6.882.433,86 | 5.632.819,54 | 4.997.837,78 | 5.210.716,88 | 5.911.104,65 | 7.987.796,91 | 6.443.920,66 | 6.892.112,29 | 5.191.417,16 | 5.451.026,11 | 73.974.512,35 | 97.321.815,40 |
| Cota-Parte do FPM | 2.649.145,85 | 2.478.781,49 | 3.336.283,92 | 2.423.990,79 | 2.232.460,33 | 2.124.110,50 | 2.669.620,24 | 4.148.054,51 | 2.988.204,70 | 3.588.349,80 | 2.195.158,18 | 2.509.750,86 | 33.343.911,17 | 47.200.000,00 |
| Cota-Parte do ICMS | 598.976,10 | 466.398,28 | 525.268,32 | 604.686,97 | 453.006,73 | 506.989,60 | 530.457,91 | 589.242,91 | 410.271,25 | 410.947,81 | 453.024,20 | 480.471,88 | 6.029.741,96 | 8.500.000,00 |
| Cota-Parte do IPVA | 43.911,04 | 30.569,87 | 36.888,06 | 41.824,49 | 33.827,55 | 51.047,57 | 25.463,49 | 37.124,95 | 40.906,44 | 68.487,20 | 30.336,55 | 34.871,99 | 475.259,20 | 550.000,00 |
| Cota-Parte do ITR | 1.874,06 | 78,43 | 159,74 | 186,66 | 1.700,10 | 3.797,60 | 893,27 | 135,38 | 158,74 | 2.933,91 | 1.084,30 | 532,30 | 13.534,49 | 10.000,00 |
| Transferências da LC 61/1989 | 1.799,35 | 2.538,68 | 2.616,76 | 2.084,33 | 2.749,68 | 2.806,29 | 2.040,59 | 2.899,26 | 3.087,86 | 2.202,01 | 2.728,99 | 2.909,29 | 30.463,09 | 50.000,00 |
| Transferências do FUNDEB | 1.758.399,97 | 1.792.975,66 | 1.676.398,80 | 1.862.942,15 | 1.592.255,41 | 1.702.959,25 | 1.842.970,13 | 1.965.314,94 | 2.403.277,74 | 2.165.685,21 | 1.748.869,28 | 1.768.722,52 | 22.280.771,06 | 25.000.000,00 |
| Outras Transferências Correntes | 1.070.291,59 | 2.477.586,14 | 1.304.818,26 | 697.104,15 | 681.837,98 | 819.006,07 | 839.659,02 | 1.245.024,96 | 598.013,93 | 653.506,35 | 760.215,66 | 653.767,27 | 11.800.831,38 | 16.011.815,40 |
| Outras Receitas Correntes | 90.586,18 | 36.018,44 | 10.025,16 | 48.613,35 | 49.893,01 | 13.999,41 | 16.878,16 | 6.733,58 | 4.140,80 | 96,14 | 185.224,98 | 150.115,43 | 612.324,64 | 124.934,60 |
| DEDUÇÕES (II) | -658.781,26 | -595.165,49 | -537.637,84 | -614.137,67 | -500.458,49 | -537.188,94 | -645.286,84 | -696.725,45 | -687.908,12 | -814.143,66 | -535.920,53 | -605.125,30 | -7.428.479,59 | -10.592.000,00 |
| Contrib. do Servidor para o Plano de Previdência | 0,00 | 0,00 | 0,00 | 0,00 | 0,00 | 0,00 | 0,00 | 0,00 | 0,00 | 0,00 | 0,00 | 0,00 | 0,00 | 0,00 |
| Compensação Financeira entre Regimes Previdenciários | 0,00 | 0,00 | 0,00 | 0,00 | 0,00 | 0,00 | 0,00 | 0,00 | 0,00 | 0,00 | 0,00 | 0,00 | 0,00 | 0,00 |
| Rendimentos de Aplicações de Recursos Previdenciários | 0,00 | 0,00 | 0,00 | 0,00 | 0,00 | 0,00 | 0,00 | 0,00 | 0,00 | 0,00 | 0,00 | 0,00 | 0,00 | 0,00 |
| Dedução de Receita para Formação do FUNDEB | -658.781,26 | -595.165,49 | -537.637,84 | -614.137,67 | -500.458,49 | -537.188,94 | -645.286,84 | -696.725,45 | -687.908,12 | -814.143,66 | -535.920,53 | -605.125,30 | -7.428.479,59 | -10.592.000,00 |
| RECEITA CORRENTE LÍQUIDA (III) = (I - II) | 5.663.678,61 | 6.781.923,22 | 6.450.376,06 | 5.146.000,00 | 4.701.412,40 | 4.762.784,04 | 5.403.304,59 | 8.033.196,91 | 5.853.141,30 | 6.242.867,70 | 5.263.864,46 | 5.141.209,94 | 69.443.748,98 | 88.811.988,60 |
| (-) Transferências obrigatórias da União relativas às emendas individuais (art. 166-A, § 1º, da CF) (IV) | 4.922,63 | 3.867,88 | 3.066,93 | 5.508,39 | 6.066,95 | 4.445,01 | 3.774,77 | 5.830,04 | 0,00 | 0,00 | 0,00 | 0,00 | 37.482,60 | 0,00 |
| RECEITA CORRENTE LÍQUIDA AJUSTADA PARA CÁLCULO DOS LIMITES DE ENDIVIDAMENTO (V) = (III - IV) | 5.663.678,61 | 6.778.055,34 | 6.447.309,13 | 5.140.491,36 | 4.695.345,45 | 4.758.339,03 | 5.399.529,82 | 8.027.366,87 | 5.853.141,30 | 6.242.867,70 | 5.263.864,46 | 5.141.209,94 | 69.406.266,38 | 88.811.988,60 |
| (-) Transferências obrigatórias da União relativas às emendas de bancada (art. 166, § 16, da CF) (VI) | 0,00 | 0,00 | 0,00 | 0,00 | 0,00 | 0,00 | 0,00 | 0,00 | 0,00 | 0,00 | 0,00 | 0,00 | 0,00 | 0,00 |
| RECEITA CORRENTE LÍQUIDA AJUSTADA PARA CÁLCULO DOS LIMITES DA DESPESA COM PESSOAL (VII) = (V - VI) | 5.663.678,61 | 6.778.055,34 | 6.447.309,13 | 5.140.491,36 | 4.695.345,45 | 4.758.339,03 | 5.399.529,82 | 8.027.366,87 | 5.853.141,30 | 6.242.867,70 | 5.263.864,46 | 5.141.209,94 | 69.406.266,38 | 88.811.988,60 |

FONTE: Sistema: Sistema CONTÁBIL, Unidade Responsável: PREFEITURA MUNICIPAL DE ANAGÉ, Emissão: 22/05/2023, às 22:36:11, Assinado Digitalmente no dia 22/05/2023, às 22:36:11.



ROGERIO BONFIM SOARES
Prefeito Municipal
CPF: 749.270.785-15



ELISSON DIAS SOARES NETO
Sec. de Finanças
CPF: 088.867.455-40



MAXUELL SANTANA MUNIZ FERREIRA
Contador(a)
Reg. Prof.: BA-027711/O-0

BA - EXECUTIVO

PREFEITURA MUNICIPAL DE ANAGÉ

RELATÓRIO RESUMIDO DE EXECUÇÃO ORÇAMENTÁRIA

DEMONSTRATIVO DAS RECEITAS E DESPESAS PREVIDENCIÁRIAS - MUNICÍPIOS

ORÇAMENTO FISCAL DA SEGURIDADE SOCIAL

(Janeiro a Abril) - 2º Bimestre de 2023

RREO - Anexo 4 (LRF, Art. 53, inciso II)

Em Reais

| RECEITAS PREVIDENCIÁRIAS - RPPS (FUNDO EM CAPITALIZAÇÃO) | PREVISÃO ATUALIZADA | RECEITAS REALIZADAS |
|---|---------------------|---------------------|
| RECEITAS CORRENTES (I) | 0,00 | 0,00 |
| Receita de Contribuições dos Segurados | 0,00 | 0,00 |
| Ativo | 0,00 | 0,00 |
| Inativo | 0,00 | 0,00 |
| Pensionista | 0,00 | 0,00 |
| Receita de Contribuições Patronais | 0,00 | 0,00 |
| Ativo | 0,00 | 0,00 |
| Inativo | 0,00 | 0,00 |
| Pensionista | 0,00 | 0,00 |
| Receita Patrimonial | 0,00 | 0,00 |
| Receitas Imobiliárias | 0,00 | 0,00 |
| Receitas de Valores Mobiliários | 0,00 | 0,00 |
| Outras Receitas Patrimoniais | 0,00 | 0,00 |
| Receita de Serviços | 0,00 | 0,00 |
| Outras Receitas Correntes | 0,00 | 0,00 |
| Compensação Previdenciária entre os Regimes | 0,00 | 0,00 |
| Aportes Periódicos para Amortização de Déficit Atuarial do RPPS (II)1 | 0,00 | 0,00 |
| Demais Receitas Correntes | 0,00 | 0,00 |
| RECEITAS DE CAPITAL (III) | 0,00 | 0,00 |
| Alienação de Bens, Direitos e Ativos | 0,00 | 0,00 |
| Amortização de Empréstimos | 0,00 | 0,00 |
| Outras Receitas de Capital | 0,00 | 0,00 |
| TOTAL DAS RECEITAS PREVIDENCIÁRIAS - RPPS(IV) = (I + III + II) | 0,00 | 0,00 |

| DESPESAS PREVIDENCIÁRIAS - RPPS (FUNDO EM CAPITALIZAÇÃO) | DOTAÇÃO ATUALIZADA | DESPESAS EMPENHADAS | DESPESAS LIQUIDADAS | DESPESAS PAGAS | INSCRITAS EM RESTOS A PAGAR NÃO PROCESSADOS |
|---|--------------------|---------------------|---------------------|----------------|---|
| | | Até o Bimestre | Até o Bimestre | Até o Bimestre | No Exercício |
| Benefícios | 0,00 | 0,00 | 0,00 | 0,00 | 0,00 |
| Aposentadorias | 0,00 | 0,00 | 0,00 | 0,00 | 0,00 |
| Pensões por Morte | 0,00 | 0,00 | 0,00 | 0,00 | 0,00 |
| Outras Despesas Previdenciárias | 0,00 | 0,00 | 0,00 | 0,00 | 0,00 |
| Compensação Previdenciária entre os regimes | 0,00 | 0,00 | 0,00 | 0,00 | 0,00 |
| Demais Despesas Previdenciárias | 0,00 | 0,00 | 0,00 | 0,00 | 0,00 |
| TOTAL DAS DESPESAS DO FUNDO EM CAPITALIZAÇÃO (V) | 0,00 | 0,00 | 0,00 | 0,00 | 0,00 |
| RESULTADO PREVIDENCIÁRIO - FUNDO EM CAPITALIZAÇÃO (VI) = (IV - V)2RECURSOS | 0,00 | 0,00 | 0,00 | 0,00 | -- |

| RECURSOS RPPS ARRECADADOS EM EXERCÍCIOS ANTERIORES | | PREVISÃO ORÇAMENTÁRIA |
|--|--|---------------------------|
| VALOR | | 0,00 |
| RESERVA ORÇAMENTÁRIA DO RPPS | | PREVISÃO ORÇAMENTÁRIA |
| VALOR | | 0,00 |
| APORTES DE RECURSOS PARA O FUNDO EM CAPITALIZAÇÃO DO RPPS | | APORTES REALIZADOS |
| Plano de Amortização - Contribuição Patronal Suplementar | | 0,00 |
| Plano de Amortização - Aporte Periódico de Valores Predefinidos | | 0,00 |
| Outros Aportes para o RPPS | | 0,00 |
| Recursos para Cobertura de Déficit Financeiro | | 0,00 |
| BENS E DIREITOS DO RPPS (FUNDO EM CAPITALIZAÇÃO) | | SALDO ATUAL |
| Caixa e Equivalentes de Caixa | | 0,00 |
| Investimentos e Aplicações | | 0,00 |
| Outros Bens e Direitos | | 0,00 |

FUNDO EM REPARTIÇÃO (PLANO FINANCEIRO)

| RECEITAS PREVIDENCIÁRIAS - RPPS (FUNDO EM REPARTIÇÃO) | PREVISÃO ATUALIZADA | RECEITAS REALIZADAS |
|--|---------------------|---------------------|
| RECEITAS CORRENTES (VII) | 0,00 | 0,00 |
| Receita de Contribuições dos Segurados | 0,00 | 0,00 |
| Ativo | 0,00 | 0,00 |
| Inativo | 0,00 | 0,00 |
| Pensionista | 0,00 | 0,00 |
| Receita de Contribuições Patronais | 0,00 | 0,00 |
| Ativo | 0,00 | 0,00 |
| Inativo | 0,00 | 0,00 |
| Pensionista | 0,00 | 0,00 |
| Receita Patrimonial | 0,00 | 0,00 |
| Receitas Imobiliárias | 0,00 | 0,00 |
| Receitas de Valores Mobiliários | 0,00 | 0,00 |
| Outras Receitas Patrimoniais | 0,00 | 0,00 |
| Receita de Serviços | 0,00 | 0,00 |
| Outras Receitas Correntes | 0,00 | 0,00 |
| Compensação Previdenciária entre os regimes | 0,00 | 0,00 |
| Demais Receitas Correntes | 0,00 | 0,00 |
| RECEITAS DE CAPITAL (VIII) | 0,00 | 0,00 |
| Alienação de Bens, Direitos e Ativos | 0,00 | 0,00 |
| Amortização de Empréstimos | 0,00 | 0,00 |
| Outras Receitas de Capital | 0,00 | 0,00 |
| TOTAL DAS RECEITAS DO FUNDO EM REPARTIÇÃO (IX) - (VII + VIII) | 0,00 | 0,00 |

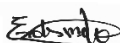
| DESPESAS PREVIDENCIÁRIAS - RPPS (FUNDO EM REPARTIÇÃO) | DOTAÇÃO ATUALIZADA | DESPESAS EMPENHADAS | DESPESAS LIQUIDADAS | DESPESAS PAGAS | INSCRITAS EM RESTOS A PAGAR NÃO PROCESSADOS |
|--|----------------------------|---------------------|----------------------------|----------------|---|
| | | Até o Bimestre | Até o Bimestre | Até o Bimestre | No Exercício |
| Benefícios - Civil | 0,00 | 0,00 | 0,00 | 0,00 | 0,00 |
| Aposentadorias | 0,00 | 0,00 | 0,00 | 0,00 | 0,00 |
| Pensões por Morte | 0,00 | 0,00 | 0,00 | 0,00 | 0,00 |
| Outras Despesas Previdenciárias | 0,00 | 0,00 | 0,00 | 0,00 | 0,00 |
| Compensação Previdenciária entre os regimes | 0,00 | 0,00 | 0,00 | 0,00 | 0,00 |
| Demais Despesas Previdenciárias | 0,00 | 0,00 | 0,00 | 0,00 | 0,00 |
| TOTAL DAS DESPESAS DO FUNDO EM REPARTIÇÃO (X) | 0,00 | 0,00 | 0,00 | 0,00 | 0,00 |
| RESULTADO PREVIDENCIÁRIO - FUNDO EM REPARTIÇÃO (XI) = (X - XII) | 0,00 | 0,00 | 0,00 | 0,00 | -- |
| APORTES DE RECURSOS PARA O FUNDO EM REPARTIÇÃO DO RPPS | APORTES REALIZADOS | | | | |
| Recursos para Cobertura de Insuficiências Financeiras | 0,00 | | | | |
| Recursos para Formação de Reserva | 0,00 | | | | |
| BENS E DIREITOS DO RPPS (FUNDO EM REPARTIÇÃO) | SALDO ATUAL | | | | |
| Caixa e Equivalentes de Caixa | 0,00 | | | | |
| Investimentos e Aplicações | 0,00 | | | | |
| Outros Bens e Direitos | 0,00 | | | | |
| RECEITAS DA ADMINISTRAÇÃO - RPPS | PREVISÃO ATUALIZADA | | RECEITAS REALIZADAS | | |
| RECEITAS CORRENTES | 0,00 | | 0,00 | | |
| TOTAL DAS RECEITAS DA ADMINISTRAÇÃO RPPS - (XII) | 0,00 | | 0,00 | | |
| DESPESAS DA ADMINISTRAÇÃO - RPPS | DOTAÇÃO ATUALIZADA | DESPESAS EMPENHADAS | DESPESAS LIQUIDADAS | DESPESAS PAGAS | INSCRITAS EM RESTOS A PAGAR NÃO PROCESSADOS |
| | | Até o Bimestre | Até o Bimestre | Até o Bimestre | No Exercício |
| DESPESAS CORRENTES (XIII) | 0,00 | 0,00 | 0,00 | 0,00 | 0,00 |
| DESPESAS DE CAPITAL (XIV) | 0,00 | 0,00 | 0,00 | 0,00 | 0,00 |
| TOTAL DAS DESPESAS DA ADMINISTRAÇÃO RPPS (XV) = (XIII + XIV) | 0,00 | 0,00 | 0,00 | 0,00 | 0,00 |
| RESULTADO DA ADMINISTRAÇÃO RPPS (XVI) = (XII - XV) | 0,00 | 0,00 | 0,00 | 0,00 | -- |
| BENS E DIREITOS - ADMINISTRAÇÃO DO RPPS | SALDO ATUAL | | | | |
| Caixa e Equivalentes de Caixa | 0,00 | | | | |
| Investimentos e Aplicações | 0,00 | | | | |
| Outros Bens e Direitos | 0,00 | | | | |

| RECEITAS PREVIDENCIÁRIAS (BENEFÍCIOS MANTIDOS PELO TESOURO) | PREVISÃO ATUALIZADA | RECEITAS REALIZADAS |
|---|---------------------|---------------------|
| Contribuições dos Servidores | 0,00 | 0,00 |
| Demais Receitas Previdenciárias | 0,00 | 0,00 |
| TOTAL DAS RECEITAS (BENEFÍCIOS MANTIDOS PELO TESOURO) (XVII) | 0,00 | 0,00 |

| DESPESAS PREVIDENCIÁRIAS (BENEFÍCIOS MANTIDOS PELO TESOURO) | DOTAÇÃO ATUALIZADA | DESPESAS EMPENHADAS | DESPESAS LIQUIDADAS | DESPESAS PAGAS | INSCRITAS EM RESTOS A PAGAR NÃO PROCESSADOS |
|--|--------------------|---------------------|---------------------|----------------|---|
| | | Até o Bimestre | Até o Bimestre | Até o Bimestre | No Exercício |
| Aposentadorias | 0,00 | 0,00 | 0,00 | 0,00 | 0,00 |
| Pensões | 0,00 | 0,00 | 0,00 | 0,00 | 0,00 |
| Outros Despesas Previdenciárias | 0,00 | 0,00 | 0,00 | 0,00 | 0,00 |
| TOTAL DAS DESPESAS (BENEFÍCIOS MANTIDOS PELO TESOURO) (XVIII) | 0,00 | 0,00 | 0,00 | 0,00 | 0,00 |
| RESULTADO DOS BENEFÍCIOS MANTIDOS PELO TESOURO (XIX) = (XVII - XVIII) | 0,00 | 0,00 | 0,00 | 0,00 | -- |



ROGERIO BONFIM SOARES
Prefeito Municipal
CPF: 749.270.785-15



ELISSON DIAS SOARES NETO
Sec. de Finanças
CPF: 088.867.455-40



MAXUELL SANTANA MUNIZ FERREIRA
Contador(a)
Reg. Prof.: BA-027711/O-0

BA - EXECUTIVO

PREFEITURA MUNICIPAL DE ANAGÉ

RELATÓRIO RESUMIDO DE EXECUÇÃO ORÇAMENTÁRIA

DEMONSTRATIVO DOS RESULTADOS PRIMÁRIO E NOMINAL - MUNICÍPIOS

ORÇAMENTO FISCAL DA SEGURIDADE SOCIAL

(Janeiro a Abril) - 2º Bimestre de 2023

RREO - Anexo 6 (LRF, Art. 53, inciso III)

Em reais

| RECEITAS PRIMÁRIAS | PREVISÃO ATUALIZADA | Até o Bimestre 2023 | |
|---|----------------------|----------------------------|----------------------|
| | | RECEITAS REALIZADAS (a) | |
| RECEITAS CORRENTES (I) | 88.811.988,60 | | 22.501.083,40 |
| Impostos, Taxas e Contribuições de Melhoria | 1.554.412,60 | | 756.565,10 |
| IPTU | 140.000,00 | | 26.658,65 |
| ISS | 503.000,00 | | 266.672,30 |
| ITBI | 43.000,00 | | 7.047,43 |
| IRRF | 667.130,00 | | 426.309,95 |
| Outros Impostos, Taxas e Contribuições de Melhoria | 201.282,60 | | 29.876,77 |
| Contribuições | 0,00 | | 0,00 |
| Receita Patrimonial | 394.826,00 | | 69.562,34 |
| Aplicações Financeiras (II) | 394.826,00 | | 64.325,98 |
| Outras Receitas Patrimoniais | 0,00 | | 5.236,36 |
| Transferências Correntes | 86.729.815,40 | | 21.335.378,61 |
| Cota-Parte do FPM | 36.720.000,00 | | 9.025.170,93 |
| Cota-Parte do ICMS | 6.800.000,00 | | 1.403.772,18 |
| Cota-Parte do IPVA | 440.000,00 | | 139.681,96 |
| Cota-Parte do ITR | 8.000,00 | | 3.767,43 |
| Transferências da LC 61/1989 | 50.000,00 | | 10.928,15 |
| Transferências do FUNDEB | 24.900.000,00 | | 7.914.670,47 |
| Outras Transferências Correntes | 17.811.815,40 | | 2.837.387,49 |
| Demais Receitas Correntes | 132.934,60 | | 339.577,35 |
| Outras Receitas Financeiras (III) | 21.804,20 | | 0,00 |
| Receitas Correntes Restantes | 132.934,60 | | 339.577,35 |
| RECEITAS PRIMÁRIAS CORRENTES (EXCETO FONTES RPPS) (IV) | 88.395.358,40 | | 22.436.757,42 |
| RECEITAS PRIMÁRIAS CORRENTES (COM FONTES RPPS) (V) | 0,00 | | 0,00 |
| RECEITAS NÃO PRIMÁRIAS CORRENTES (COM FONTES RPPS) (VI) | 0,00 | | 0,00 |
| RECEITAS DE CAPITAL (EXCETO FONTES RPPS) (VII) | 1.288.011,40 | | 725.097,04 |
| Operações de Crédito (VIII) | 30.000,00 | | 0,00 |
| Amortização de Empréstimos (IX) | 0,00 | | 0,00 |
| Alienação de Bens | 49.000,00 | | 0,00 |
| Receitas de Alienação de Investimentos Temporários (X) | 0,00 | | 0,00 |
| Receitas de Alienação de Investimentos Permanentes (XI) | 0,00 | | 0,00 |
| Outras Alienações de Bens | 49.000,00 | | 0,00 |
| Transferências de Capital | 1.209.011,40 | | 725.097,04 |
| Convênios | 150.000,00 | | 0,00 |
| Outras Transferências de Capital | 1.059.011,40 | | 725.097,04 |
| Outras Receitas de Capital | 0,00 | | 0,00 |
| Outras Receitas de Capital Não Primárias (XII) | 0,00 | | 0,00 |
| Outras Receitas de Capital Primárias | 0,00 | | 0,00 |
| RECEITAS PRIMÁRIAS DE CAPITAL (XIII)=(VII)-(VIII)-(IX)-(X)-(XI)-(XII) | 1.258.011,40 | | 725.097,04 |
| RECEITAS PRIMÁRIAS DE CAPITAL (COM FONTES RPPS) (XIV) | 0,00 | | 0,00 |
| RECEITAS NÃO PRIMÁRIAS DE CAPITAL (COM FONTES RPPS) (XV) | 0,00 | | 0,00 |
| RECEITA PRIMÁRIA TOTAL (XVI) = (IV + V + XIII + XIV) | 89.653.369,80 | | 23.161.854,46 |
| RECEITA PRIMÁRIA TOTAL(EXCETO FONTES RPPS)(XVII)=(IV+XIII) | 89.653.369,80 | | 23.161.854,46 |

BA - EXECUTIVO

PREFEITURA MUNICIPAL DE ANAGÉ

RELATÓRIO RESUMIDO DE EXECUÇÃO ORÇAMENTÁRIA

DEMONSTRATIVO DOS RESULTADOS PRIMÁRIO E NOMINAL - MUNICÍPIOS

ORÇAMENTO FISCAL DA SEGURIDADE SOCIAL

(Janeiro a Abril) - 2º Bimestre de 2023

RREO - Anexo 6 (LRF, Art. 53, inciso III)

Em reais

| DESPESAS PRIMÁRIAS | Até o Bimestre / 2023 | | | | | | INSCRITAS EM RESTOS A PAGAR NÃO PROCESSADOS | |
|--|-----------------------|---------------------|---------------------|--------------------|--------------------------|-----------------------|---|--|
| | DOTAÇÃO ATUALIZADA | DESPESAS EMPENHADAS | DESPESAS LIQUIDADAS | DESPESAS PAGAS (a) | RP PROCESSADOS PAGOS (b) | LIQUIDADOS | | |
| | | | | | | PAGOS (c) | | |
| DESPESAS CORRENTES (EXCETO FONTES RPPS) (XVIII) | 84.594.152,85 | 49.733.641,55 | 23.901.860,35 | 20.454.682,81 | 3.020.758,29 | 15.350,00 | 15.350,00 | |
| Pessoal e Encargos Sociais | 46.847.268,77 | 35.332.362,89 | 14.133.643,37 | 13.273.738,51 | 1.720.570,12 | 0,00 | 0,00 | |
| Juros e Encargos da Dívida (XIX) | 1.282,60 | 0,00 | 0,00 | 0,00 | 0,00 | 0,00 | 0,00 | |
| Outras Despesas Correntes | 37.745.601,48 | 14.401.278,66 | 9.768.216,98 | 7.180.944,30 | 1.300.188,17 | 15.350,00 | 15.350,00 | |
| Transferências Constitucionais e Legais | 0,00 | 0,00 | 0,00 | 0,00 | 0,00 | 0,00 | 0,00 | |
| Demais Despesas Correntes | 37.745.601,48 | 14.401.278,66 | 9.768.216,98 | 7.180.944,30 | 1.300.188,17 | 15.350,00 | 15.350,00 | |
| DESPESAS PRIMÁRIAS CORRENTES (EXCETO FONTES RPPS) (XX)-(XVIII-XIX) | 84.592.870,25 | 49.733.641,55 | 23.901.860,35 | 20.454.682,81 | 3.020.758,29 | 15.350,00 | 15.350,00 | |
| DESPESAS PRIMÁRIAS CORRENTES (COM FONTES RPPS) (XXI) | 0,00 | 0,00 | 0,00 | 7.180.944,30 | 0,00 | 0,00 | 0,00 | |
| DESPESAS NÃO PRIMÁRIAS CORRENTES (COM FONTES RPPS) (XXII) | 0,00 | 0,00 | 0,00 | 0,00 | 0,00 | 0,00 | 0,00 | |
| DESPESAS DE CAPITAL (EXCETO FONTES RPPS) (XXIII) | 5.055.347,15 | 863.469,59 | 278.510,29 | 278.510,29 | 17.000,00 | 0,00 | 0,00 | |
| Investimentos | 2.804.384,15 | 363.469,59 | 278.510,29 | 278.510,29 | 17.000,00 | 0,00 | 0,00 | |
| Inversões Financeiras | 0,00 | 0,00 | 0,00 | 0,00 | 0,00 | 0,00 | 0,00 | |
| Concessão de Empréstimos e Financiamentos (XXIV) | 0,00 | 0,00 | 0,00 | 0,00 | 0,00 | 0,00 | 0,00 | |
| Aquisição de Título de Capital já Integralizado (XXV) | 0,00 | 0,00 | 0,00 | 0,00 | 0,00 | 0,00 | 0,00 | |
| Aquisição de Título de Crédito (XXVI) | 0,00 | 0,00 | 0,00 | 0,00 | 0,00 | 0,00 | 0,00 | |
| Demais Inversões Financeiras | 0,00 | 0,00 | 0,00 | 0,00 | 0,00 | 0,00 | 0,00 | |
| Amortização da Dívida (XXVII) | 2.250.963,00 | 500.000,00 | 0,00 | 0,00 | 0,00 | 0,00 | 0,00 | |
| DESPESAS PRIMÁRIAS DE CAPITAL (EXCETO FONTES RPPS) (XXVIII) | 2.804.384,15 | 363.469,59 | 278.510,29 | 278.510,29 | 17.000,00 | 0,00 | 0,00 | |
| RESERVA DE CONTINGÊNCIA (XXIX) | 450.500,00 | 0,00 | 0,00 | 0,00 | 0,00 | 0,00 | 0,00 | |
| DESPESAS PRIMÁRIAS DE CAPITAL (COM FONTES RPPS) (XXX) | 0,00 | 0,00 | 0,00 | 0,00 | 0,00 | 0,00 | 0,00 | |
| DESPESAS NÃO PRIMÁRIAS DE CAPITAL (COM FONTES RPPS) (XXXI) | 0,00 | 0,00 | 0,00 | 0,00 | 0,00 | 0,00 | 0,00 | |
| DESPESA PRIMÁRIA TOTAL (XXXII) = (XX + XXI + XXVIII + XXIX + XXX) | 87.847.754,40 | 50.097.111,14 | 24.180.370,64 | 20.733.193,10 | 3.037.758,29 | 15.350,00 | 15.350,00 | |
| DESPESA PRIMÁRIA TOTAL (EXCETO FONTES RPPS) (XXXIII) = (XX + XXVIII + XXIX) | 87.847.754,40 | 50.097.111,14 | 24.180.370,64 | 20.733.193,10 | 3.037.758,29 | 15.350,00 | 15.350,00 | |
| RESULTADO PRIMARIO (COM RPPS) Acima da Linha (XXXIV) = XVIa - (XXXIIa + XXXIIb + XXXIIc) | | | | | | | -624.446,93 | |
| RESULTADO PRIMARIO (SEM RPPS) Acima da Linha (XXXV) = XVIa - (XXXIIa + XXXIIb + XXXIIc) | | | | | | | -624.446,93 | |
| META FISCAL PARA O RESULTADO PRIMÁRIO | | | | | | VALOR CORRENTE | | |
| Meta fixada no Anexo de Metas Fiscais da LDO para o exercício de referência | | | | | | 0,00 | | |

BA - EXECUTIVO

PREFEITURA MUNICIPAL DE ANAGÉ

RELATÓRIO RESUMIDO DE EXECUÇÃO ORÇAMENTÁRIA

DEMONSTRATIVO DOS RESULTADOS PRIMÁRIO E NOMINAL - MUNICÍPIOS

ORÇAMENTO FISCAL DA SEGURIDADE SOCIAL

(Janeiro a Abril) - 2º Bimestre de 2023

RREO - Anexo 6 (LRF, Art. 53, inciso III)

Em reais

| JUROS NOMINAIS | Até o Bimestre | |
|--|-----------------------|-----------------------|
| | VALOR INCORRIDO | |
| Juros, Encargos e Variações Monetárias Ativos (XXXVI) | | 69.562,34 |
| Juros, Encargos e Variações Monetárias Passivos (XXXVII) | | 0,00 |
| RESULTADO NOMINAL (SEM RPPS) - Acima da Linha (XXXVIII) = XXXV + (XXXVI - XXXVII) | | -554.884,59 |
| META FISCAL PARA O RESULTADO NOMINAL | | VALOR CORRENTE |
| Meta fixada no Anexo de Metas Fiscais da LDO para o exercício de referência | | 0,00 |
| CÁLCULO DO RESULTADO NOMINAL | SALDO | |
| | Em 31/Dez/2022 (a) | Em 2º Bimestre (b) |
| DÍVIDA CONSOLIDADA (XXXIX) | 78.435.001,01 | 78.435.001,01 |
| DEDUÇÕES (XL) | -14.183.268,64 | -11.758.542,01 |
| Disponibilidade de Caixa | -14.183.268,64 | -11.758.542,01 |
| Disponibilidade de Caixa bruta | 3.115.135,67 | 3.504.002,08 |
| (-) Restos a Pagar Processados (XLI) | 3.644.680,87 | 606.922,58 |
| (-) Depósitos Restituíveis e Valores Vinculados | 13.653.723,44 | 14.655.621,51 |
| Demais Haveres Financeiros | 0,00 | 0,00 |
| DÍVIDA CONSOLIDADA LÍQUIDA (XLII) = (XXXIX - XL) | 92.618.269,65 | 90.193.543,02 |
| RESULTADO NOMINAL - Abaixo da Linha (XLIII) = (XLIIa - XLIIb) | | 2.424.726,63 |

| AJUSTE METODOLÓGICO | Até o Bimestre |
|--|----------------|
| VARIAÇÃO SALDO RPP = (XLIV) = (XLIIa - XLIIb) | 3.037.758,29 |
| RECEITA DE ALIENAÇÃO DE INVESTIMENTOS PERMANENTES (XLV) = (XI) | 0,00 |
| VARIAÇÃO CAMBIAL (XLVI) | 0,00 |
| VARIAÇÃO DO SALDO DE PRECATÓRIOS INTEGRANTES DA DC (XLVII) | 0,00 |
| VARIAÇÃO DO SALDO DAS DEMAIS OBRIGAÇÕES INTEGRANTES DA DC (XLVIII) | 0,00 |
| OUTROS AJUSTES (XLIX) | 0,00 |

RESULTADO NOMINAL (SEM RPPS) AJUSTADO - Abaixo da Linha (L) = XLIII + (XLIV - XLV + XLVI + XLVII + XLVIII) +/- (XLIX) **5.462.484,92**

RESULTADO PRIMÁRIO (SEM RPPS) - Abaixo da Linha (LJ) = (L) - (XXXVI - XXXVII) **5.392.922,58**

| INFORMAÇÕES ADICIONAIS | PREVISÃO ORÇAMENTÁRIA |
|--|-----------------------|
| SALDO DE EXERCÍCIOS ANTERIORES | 111.284.000,00 |
| Recursos Arrecadados em Exercícios Anteriores - RPPS | 111.284.000,00 |
| Superávit Financeiro Utilizado para Abertura e Reabertura de Créditos Adicionais | 0,00 |
| RESERVA ORÇAMENTÁRIA DO RPPS | 90.100.000,00 |

| DEMONSTRATIVO DE CUMPRIMENTO DO LIMITE PARA DESPESAS PRIMÁRIAS CORRENTES | | | | | | |
|---|---------------------|----------------|---------------------|----------------|---------------------------------|----------------|
| DESPESAS PRIMÁRIAS CORRENTES * APURADAS CONFORME O ART. 4º DA LC 156/16 (INCLUÍDAS AS DESPESAS INTRA-ORÇAMENTÁRIAS) | Despesas Empenhadas | | Despesas Liquidadas | | Inscritas em RP Não Processadas | |
| | Até o Bimestre | Até o Bimestre | Até o Bimestre | Até o Bimestre | Até o Bimestre | Até o Bimestre |
| DESPESAS CORRENTES (XLI) | 0,00 | 0,00 | 0,00 | 0,00 | 0,00 | 0,00 |
| Pessoal e Encargos Sociais | 0,00 | 0,00 | 0,00 | 0,00 | 0,00 | 0,00 |
| Juros e Encargos da Dívida (XLII) | 0,00 | 0,00 | 0,00 | 0,00 | 0,00 | 0,00 |
| Outras Despesas Correntes | 0,00 | 0,00 | 0,00 | 0,00 | 0,00 | 0,00 |
| DESPESAS PRIMÁRIAS CORRENTES (XLIII) = (XLI - XLII) | 0,00 | 0,00 | 0,00 | 0,00 | 0,00 | 0,00 |
| Transferências Constitucionais (XLIV) | 0,00 | 0,00 | 0,00 | 0,00 | 0,00 | 0,00 |
| Contribuições para o PIS/PASEP (XLV) | 0,00 | 0,00 | 0,00 | 0,00 | 0,00 | 0,00 |
| DESPESAS PRIMÁRIAS CORRENTES APURADAS CONFORME O ART. 4º DA LC 156/16 (XLVI) | 0,00 | 0,00 | 0,00 | 0,00 | 0,00 | 0,00 |

FONTE: Sistema: Sistema CONTÁBIL, Unidade Responsável: PREFEITURA MUNICIPAL DE ANAGÉ, Emissão: 22/05/2023, às 22:37:18, Assinado Digitalmente no dia 22/05/2023, às 22:37:18.

ROGERIO BONFIM SOARES
Prefeito Municipal
CPF: 749.270.785-15

ELISSON DIAS SOARES NETO
Sec. de Finanças
CPF: 088.867.455-40

MAXUELL SANTANA MUNIZ FERREIRA
Contador(a)
Reg. Prof.: BA-027711/O-0

BA - EXECUTIVO
PREFEITURA MUNICIPAL DE ANAGÉ
RELATÓRIO RESUMIDO DE EXECUÇÃO ORÇAMENTÁRIA
DEMONSTRATIVOS DOS RESTOS A PAGAR POR PODER E ÓRGÃO
ORÇAMENTO FISCAL DA SEGURIDADE SOCIAL
(JANEIRO A ABRIL) - 2º BIMESTRE de 2023

RREO - Anexo 7 (LRF, Art. 53, inciso V)

Em Reais

| PODER / ÓRGÃO | RESTOS A PAGAR PROCESSADOS E NÃO PROCESSADOS LIQUIDADOS EM EXERCÍCIOS ANTERIORES | | | | | RESTOS A PAGAR NÃO PROCESSADOS | | | | | Saldo Total L = (e + k) | |
|---|--|--|---------------------|-------------------|-----------------------------------|------------------------------------|--|-------------------|------------------|-------------------|----------------------------|-----------------------------------|
| | Inscritos | | Pagos (c) | Cancelados (d) | Saldo e = (a + b) - (c + d) | Inscritos | | Liquidados (h) | Pagos (i) | Cancelados (j) | | Saldo k = (f + g) - (i + j) |
| | Em Exercícios Anteriores (a) | Em 31 de dezembro de 2022 (b) | | | | Em Exercícios Anteriores (f) | Em 31 de dezembro de 2022 (g) | | | | | |
| RESTOS A PAGAR (EXCETO INTRA-ORÇAMENTÁRIOS) (I) | 106.659,71 | 3.538.021,16 | 3.037.758,29 | 0,00 | 606.922,58 | 21.393,68 | 15.350,00 | 15.350,00 | 15.350,00 | 0,00 | 21.393,68 | 628.316,26 |
| PODER EXECUTIVO | 106.659,71 | 3.538.021,16 | 3.037.758,29 | 0,00 | 606.922,58 | 21.393,68 | 15.350,00 | 15.350,00 | 15.350,00 | 0,00 | 21.393,68 | 628.316,26 |
| PREFEITURA MUNICIPAL DE ANAGÉ | 66.489,10 | 742.690,73 | 475.771,05 | 0,00 | 333.408,78 | 0,00 | 13.200,00 | 13.200,00 | 13.200,00 | 0,00 | 0,00 | 333.408,78 |
| FUNDO MUNICIPAL DE SAÚDE DE ANAGÉ | 24.405,01 | 447.492,63 | 270.359,08 | 0,00 | 201.538,56 | 17.201,68 | 0,00 | 0,00 | 0,00 | 0,00 | 17.201,68 | 218.740,24 |
| FUNDO MUNICIPAL DE ASSISTENCIA SOCIAL | 300,00 | 61.494,95 | 14.746,31 | 0,00 | 47.048,64 | 4.192,00 | 0,00 | 0,00 | 0,00 | 0,00 | 4.192,00 | 51.240,64 |
| FUNDO MUNICIPAL DE EDUCAÇÃO | 15.465,60 | 2.286.342,85 | 2.276.881,85 | 0,00 | 24.926,60 | 0,00 | 2.150,00 | 2.150,00 | 2.150,00 | 0,00 | 0,00 | 24.926,60 |
| FUNDO MUNICIPAL DO MEIO AMBIENTE - FUMMA | 0,00 | 0,00 | 0,00 | 0,00 | 0,00 | 0,00 | 0,00 | 0,00 | 0,00 | 0,00 | 0,00 | 0,00 |
| PODER LEGISLATIVO | 0,00 | 0,00 | 0,00 | 0,00 | 0,00 | 0,00 | 0,00 | 0,00 | 0,00 | 0,00 | 0,00 | 0,00 |
| CÂMARA MUNICIPAL DE ANAGÉ | 0,00 | 0,00 | 0,00 | 0,00 | 0,00 | 0,00 | 0,00 | 0,00 | 0,00 | 0,00 | 0,00 | 0,00 |
| RESTOS A PAGAR (INTRA-ORÇAMENTÁRIOS) (II) | 0,00 | 0,00 | 0,00 | 0,00 | 0,00 | 0,00 | 0,00 | 0,00 | 0,00 | 0,00 | 0,00 | 0,00 |
| TOTAL (XIV) = (XII + XIII) | 106.659,71 | 3.538.021,16 | 3.037.758,29 | 0,00 | 606.922,58 | 21.393,68 | 15.350,00 | 15.350,00 | 15.350,00 | 0,00 | 21.393,68 | 628.316,26 |

FONTE: Sistema: Sistema CONTÁBIL, Unidade Responsável: PREFEITURA MUNICIPAL DE ANAGÉ, Emissão: 22/05/2023, às 22:37:09, Assinado Digitalmente no dia 22/05/2023, às 22:37:09.

ROGERIO BONFIM SOARES
Prefeito Municipal
CPF: 749.270.785-15

ELISSON DIAS SOARES NETO
Sec. de Finanças
CPF: 088.867.455-40

MAXUELL SANTANA MUNIZ FERREIRA
Contador(a)
Reg. Prof.: BA-027711/O-0

BA - EXECUTIVO

PREFEITURA MUNICIPAL DE ANAGÉ

RELATÓRIO RESUMIDO DE EXECUÇÃO ORÇAMENTÁRIA

DEMONSTRATIVO DAS RECEITAS E DESPESAS COM MANUTENÇÃO E DESENVOLVIMENTO DO ENSINO - MDE

ORÇAMENTO FISCAL DA SEGURIDADE SOCIAL

(Janeiro a Abril) - 2º Bimestre de 2023

RREO - Anexo 8 (LDB, art. 72)

Em Reais

| RECEITA RESULTANTE DE IMPOSTOS (Arts. 212 e 212-A da Constituição Federal) | | | | | |
|--|-------------------------|--|--|-----------------------------------|---|
| RECEITA RESULTANTE DE IMPOSTOS (caput do art. 212 da Constituição) | PREVISÃO ATUALIZADA (a) | | RECEITAS REALIZADAS Até o Bimestre(b) | | |
| 1- RECEITA DE IMPOSTOS | 1.353.130,00 | | 726.688,33 | | |
| 1.1- Receita Resultante do Imposto sobre a Propriedade Predial e Territorial Urbana – IPTU | 140.000,00 | | 26.658,65 | | |
| 1.2- Receita Resultante do Imposto sobre Transmissão Inter Vivos – ITBI | 43.000,00 | | 7.047,43 | | |
| 1.3- Receita Resultante do Imposto sobre Serviços de Qualquer Natureza – ISS | 503.000,00 | | 266.672,30 | | |
| 1.4- Receita Resultante do Imposto de Renda Retido na Fonte – IRRF | 667.130,00 | | 426.309,95 | | |
| 2- RECEITA DE TRANSFERÊNCIAS CONSTITUCIONAIS E LEGAIS | 56.310.000,00 | | 13.226.418,26 | | |
| 2.1- Cota-Parte FPM | 47.200.000,00 | | 11.281.463,54 | | |
| 2.1.1- Parcela referente à CF, art. 159, I, alínea b | 43.900.000,00 | | 11.281.463,54 | | |
| 2.1.2- Parcela referente à CF, art. 159, I, alínea d e e | 3.300.000,00 | | 0,00 | | |
| 2.2- Cota-Parte ICMS | 8.500.000,00 | | 1.754.715,14 | | |
| 2.3- Cota-Parte IPI-Exportação | 50.000,00 | | 10.928,15 | | |
| 2.4- Cota-Parte ITR | 10.000,00 | | 4.709,25 | | |
| 2.5- Cota-Parte IPVA | 550.000,00 | | 174.602,18 | | |
| 2.6- Cota-Parte IOF-Ouro | 0,00 | | 0,00 | | |
| 2.7- Compensações Financeiras Provenientes de Impostos e Transferências Constitucionais | 0,00 | | 0,00 | | |
| 3- TOTAL DA RECEITA DE IMPOSTOS (1 + 2) | 57.663.130,00 | | 13.953.106,59 | | |
| 4- TOTAL DESTINADO AO FUNDEB - 20% DE ((2.1.1) + (2.2) + (2.3) + (2.4) + (2.5) + (2.7)) | 10.602.000,00 | | 2.645.283,65 | | |
| 5- VALOR MÍNIMO A SER APLICADO ALÉM DO VALOR DESTINADO AO FUNDEB - 5% DE ((2.1.1) + (2.2) + (2.3) + (2.4) + (2.5) + (2.7)) + 25% DE ((1.1) + (1.2) + (1.3) + (1.4) + (2.1.2) + (2.6)) | 3.813.782,50 | | 842.993,00 | | |
| FUNDEB | | | | | |
| RECEITAS RECEBIDAS DO FUNDEB NO EXERCÍCIO | PREVISÃO ATUALIZADA (a) | | RECEITAS REALIZADAS Até o Bimestre (b) | | |
| 6- RECEITAS RECEBIDAS DO FUNDEB | 24.912.826,00 | | 7.939.426,99 | | |
| 6.1- FUNDEB - Impostos e Transferências de Impostos | 16.012.826,00 | | 5.113.655,69 | | |
| 6.1.1- Principal | 16.000.000,00 | | 5.088.899,17 | | |
| 6.1.2- Rendimentos de Aplicação Financeira | 12.826,00 | | 24.756,52 | | |
| 6.2- FUNDEB - Complementação da União - VAAF | 6.000.000,00 | | 1.891.770,92 | | |
| 6.2.1- Principal | 6.000.000,00 | | 1.891.770,92 | | |
| 6.2.2- Rendimentos de Aplicação Financeira | 0,00 | | 0,00 | | |
| 6.3- FUNDEB - Complementação da União - VAAT | 2.800.000,00 | | 934.000,38 | | |
| 6.3.1- Principal | 2.800.000,00 | | 934.000,38 | | |
| 6.3.2- Rendimentos de Aplicação Financeira | 0,00 | | 0,00 | | |
| 6.3.3- Ressarcimento de recursos do Fundeb | 0,00 | | 0,00 | | |
| 6.4- FUNDEB - Complementação da União - VAAR | 100.000,00 | | 0,00 | | |
| 6.4.1- Principal | 100.000,00 | | 0,00 | | |
| 6.4.2- Rendimentos de Aplicação Financeira | 0,00 | | 0,00 | | |
| 6.4.3- Ressarcimento de recursos do Fundeb | 0,00 | | 0,00 | | |
| 7- RESULTADO LÍQUIDO DAS TRANSFERÊNCIAS DO FUNDEB (6.1.1 – 4) | 5.398.000,00 | | 2.443.615,52 | | |
| RECURSOS RECEBIDOS EM EXERCÍCIOS ANTERIORES E NÃO UTILIZADOS (SUPERÁVIT) | | VALOR | | | |
| 8- TOTAL DOS RECURSOS DE SUPERÁVIT | | | 0,00 | | |
| 8.1- SUPERÁVIT DO EXERCÍCIO IMEDIATAMENTE ANTERIOR | | | 0,00 | | |
| 8.2- SUPERÁVIT RESIDUAL DE OUTROS EXERCÍCIOS | | | 0,00 | | |
| 9- TOTAL DOS RECURSOS DO FUNDEB DISPONÍVEIS PARA UTILIZAÇÃO (6 + 8) | | | 7.939.426,99 | | |
| DESPESAS COM RECURSOS DO FUNDEB (Por Subfunção)6 | DOTAÇÃO ATUALIZADA (c) | DESPESAS EMPENHADAS Até o Bimestre (d) | DESPESAS LIQUIDADAS Até o Bimestre (e) | DESPESAS PAGAS Até o Bimestre (f) | INSCRITAS EM RESTOS A PAGAR NÃO PROCESSADOS (g) |
| 10- TOTAL DAS DESPESAS COM RECURSOS DO FUNDEB | 23.849.285,00 | 17.753.149,00 | 6.589.647,30 | 6.293.311,71 | 0,00 |
| 10.1- PROFISSIONAIS DA EDUCAÇÃO BÁSICA | 19.008.826,00 | 0,00 | 0,00 | 0,00 | 0,00 |
| 10.1.1- Educação Infantil | 0,00 | 0,00 | 0,00 | 0,00 | 0,00 |
| 10.1.2- Ensino Fundamental | 19.008.826,00 | 0,00 | 0,00 | 0,00 | 0,00 |
| 10.1.3- Educação de Jovens e Adultos | 0,00 | 0,00 | 0,00 | 0,00 | 0,00 |
| 10.1.4- Educação Especial | 0,00 | 0,00 | 0,00 | 0,00 | 0,00 |
| 10.1.5- Administração Geral | 0,00 | 0,00 | 0,00 | 0,00 | 0,00 |
| 10.2- OUTRAS DESPESAS | 4.840.459,00 | 17.753.149,00 | 6.589.647,30 | 6.293.311,71 | 0,00 |
| 10.2.1- Educação Infantil | 0,00 | 0,00 | 0,00 | 0,00 | 0,00 |
| 10.2.2- Ensino Fundamental | 4.840.459,00 | 17.753.149,00 | 6.589.647,30 | 6.293.311,71 | 0,00 |
| 10.2.3- Educação de Jovens e Adultos | 0,00 | 0,00 | 0,00 | 0,00 | 0,00 |
| 10.2.4- Educação Especial | 0,00 | 0,00 | 0,00 | 0,00 | 0,00 |
| 10.2.5- Administração Geral | 0,00 | 0,00 | 0,00 | 0,00 | 0,00 |
| 10.2.6- Transporte (Escolar) | 0,00 | 0,00 | 0,00 | 0,00 | 0,00 |
| 10.2.7- Outras | 0,00 | 0,00 | 0,00 | 0,00 | 0,00 |

| INDICADORES DO FUNDEB | | | | | | |
|--|--|--|---|---|--|--|
| DESPESAS CUSTEADAS COM RECEITAS DO FUNDEB RECEBIDAS NO EXERCÍCIO | DESPESAS EMPENHADAS Até o Bimestre (d) | DESPESAS LIQUIDADAS Até o Bimestre (e) | DESPESAS PAGAS Até o Bimestre (f) | INSCRITAS EM RESTOS A PAGAR NÃO PROCESSADOS | INSCRITAS EM RESTOS A PAGAR NÃO PROCESSADOS (SEM DISPONIBILIDADE DE CAIXA) | DESPESAS EMPENHADAS EM VALOR SUPERIOR AO TOTAL DAS RECEITAS RECEBIDAS NO |
| 11- TOTAL DAS DESPESAS CUSTEADAS COM RECURSOS DO FUNDEB RECEBIDAS NO EXERCÍCIO | 17.753.149,00 | 6.589.647,30 | 6.293.311,71 | 11.163.501,70 | 0,00 | 0,00 |
| 11.1- Total das Despesas custeadas com FUNDEB - Impostos e Transferências de Impostos | 13.053.149,00 | 6.456.249,24 | 6.159.913,65 | 6.596.899,76 | 0,00 | 1.342.593,55 |
| 11.2- Total das Despesas custeadas com FUNDEB - Complementação da União - VAAF | 3.500.000,00 | 0,00 | 0,00 | 3.500.000,00 | 0,00 | 0,00 |
| 11.3- Total das Despesas custeadas com FUNDEB - Complementação da União - VAAT | 1.150.000,00 | 133.398,06 | 133.398,06 | 1.016.601,94 | 0,00 | 0,00 |
| 11.4- Total das Despesas custeadas com FUNDEB - Complementação da União - VAAR | 50.000,00 | 0,00 | 0,00 | 50.000,00 | 0,00 | 0,00 |
| 12- TOTAL DAS DESPESAS DO FUNDEB COM PROFISSIONAIS DA EDUCAÇÃO BÁSICA | 0,00 | 0,00 | 0,00 | 0,00 | 0,00 | 0,00 |
| 13- Total das Despesas custeadas com FUNDEB - Complementação da União - VAAT Aplicadas na Educação Infantil | 0,00 | 0,00 | 0,00 | 0,00 | 0,00 | 0,00 |
| 14- Total das Despesas custeadas com FUNDEB - Complementação da União - VAAT Aplicadas em Despesa de Capital | 0,00 | 0,00 | 0,00 | 0,00 | 0,00 | 0,00 |
| INDICADORES - Art. 212-A, inciso XI e § 3º - Constituição Federal | VALOR EXIGIDO (j) | | VALOR APLICADO (k) | | VALOR CONSIDERADO APÓS DEDUÇÕES(l) | % APLICADA (m) |
| 15- Mínimo de 70% do FUNDEB na Remuneração dos Profissionais da Educação Básica | | 5.557.598,89 | | 0,00 | 0,00 | 0,00 |
| 16- Percentual de 50% da Complementação da União ao FUNDEB (VAAT) na Educação Infantil | | 467.000,19 | | 0,00 | 0,00 | 0,00 |
| 17- Mínimo de 15% da Complementação da União ao FUNDEB - VAAT em Despesas de Capital | | 140.100,06 | | 0,00 | 0,00 | 0,00 |
| INDICADOR - Art.25, § 3º - Lei nº 14.113, de 2020 - (Máximo de 10% de Superávit) | VALOR MÁXIMO PERMITIDO (n) | VALOR NÃO APLICADO (o) | VALOR NÃO APLICADO APÓS AJUSTE(p) | VALOR NÃO APLICADO EXCEDENTE AO MÁXIMO PERMITIDO(q) | % NÃO APLICADA (r) | |
| 18- Total da Receita Recebida e não Aplicada no Exercício | 793.942,70 | 1.349.779,69 | 1.349.779,69 | 555.836,99 | 17,00 | |
| INDICADOR - Art.25, § 3º - Lei nº 14.113, de 2020 - (Aplicação do Superávit de Exercício Anterior) | VALOR DE SUPERÁVIT PERMITIDO NO EXERCÍCIO ANTERIOR (s) | VALOR NÃO APLICADO NO EXERCÍCIO ANTERIOR (t) | VALOR DE SUPERÁVIT APLICADO ATÉ O PRIMEIRO QUADRIMESTRE (u) | VALOR APLICADO APÓS O PRIMEIRO QUADRIMESTRE (v) | VL. TOTAL DE SUPERÁVIT NÃO APLICADO ATÉ O FINAL DO EXERCÍCIO (w) | VALOR DE SUPERÁVIT PERMITIDO NO EXERCÍCIO ANTERIOR NÃO APLICADO NO EXERCÍCIO ATUAL (x) |
| 19- Total das Despesas custeadas com Superávit do FUNDEB | 0,00 | 0,00 | 0,00 | 0,00 | 0,00 | 0,00 |
| 19.1- Total das Despesas custeadas com FUNDEB - Impostos e Transferências de Impostos | 0,00 | 0,00 | 0,00 | 0,00 | 0,00 | 0,00 |
| 19.2- Total das Despesas custeadas com FUNDEB - Complementação da União (VAAF + VAAT) | 0,00 | 0,00 | 0,00 | 0,00 | 0,00 | 0,00 |
| DESPESAS COM MANUTENÇÃO E DESENVOLVIMENTO DO ENSINO – MDE - CUSTEADAS COM RECEITA DE IMPOSTOS (EXCETO FUNDEB) | | | | | | |
| DESPESAS COM AÇÕES TÍPICAS DE MDE - RECEITAS DE IMPOSTOS - EXCETO FUNDEB (Por Subfunção) | DOTAÇÃO ATUALIZADA (c) | DESPESAS EMPENHADAS (d) | DESPESAS LIQUIDADAS (e) | DESPESAS PAGAS (f) | INSCRITAS EM RESTOS A PAGAR NÃO PROCESSADOS (g) | |
| 20-TOTAL DAS DESPESAS COM AÇÕES TÍPICAS DE MDE CUSTEADAS COM RECEITAS DE IMPOSTOS | 3.919.152,20 | 0,00 | 0,00 | 0,00 | 0,00 | |
| 20.1- Educação Infantil | 0,00 | 0,00 | 0,00 | 0,00 | 0,00 | |
| 20.2- Ensino Fundamental | 3.919.152,20 | 0,00 | 0,00 | 0,00 | 0,00 | |
| 20.3- Educação de Jovens e Adultos | 0,00 | 0,00 | 0,00 | 0,00 | 0,00 | |
| 20.4- Educação Especial | 0,00 | 0,00 | 0,00 | 0,00 | 0,00 | |
| 20.5- Administração Geral | 0,00 | 0,00 | 0,00 | 0,00 | 0,00 | |
| 20.6- Transporte (Escolar) | 0,00 | 0,00 | 0,00 | 0,00 | 0,00 | |
| 20.7- Outras | 0,00 | 0,00 | 0,00 | 0,00 | 0,00 | |
| DESPESAS COM MANUTENÇÃO E DESENVOLVIMENTO DO ENSINO – MDE - CUSTEADAS COM RECEITA DE IMPOSTOS E COM RECURSOS DO FUNDEB | | | | | | |
| DESPESAS COM AÇÕES TÍPICAS DE MDE - RECEITAS DE IMPOSTOS E RECURSOS DO FUNDEB (Por Área de Atuação) | DOTAÇÃO ATUALIZADA (c) | DESPESAS EMPENHADAS (d) | DESPESAS LIQUIDADAS (e) | DESPESAS PAGAS (f) | INSCRITAS EM RESTOS A PAGAR NÃO PROCESSADOS (g) | |
| 21- TOTAL DAS DESPESAS COM AÇÕES TÍPICAS DE MDE CUSTEADAS COM RECEITAS DE IMPOSTOS E FUNDEB | 27.768.437,20 | 17.753.149,00 | 6.589.647,30 | 6.293.311,71 | 0,00 | |
| 21.1- EDUCAÇÃO INFANTIL | 0,00 | 0,00 | 0,00 | 0,00 | 0,00 | |
| 21.1.1 - Creche | 0,00 | 0,00 | 0,00 | 0,00 | 0,00 | |
| 21.1.2 - Pré-escola | 0,00 | 0,00 | 0,00 | 0,00 | 0,00 | |
| 21.2- ENSINO FUNDAMENTAL | 27.768.437,20 | 17.753.149,00 | 6.589.647,30 | 6.293.311,71 | 0,00 | |
| APURAÇÃO DAS DESPESAS PARA FINS DE LIMITE MÍNIMO CONSTITUCIONAL | | | | | | |
| 22- TOTAL DAS DESPESAS DE MDE CUSTEADAS COM RECURSOS DE IMPOSTOS = L20(d ou e) | | | | | | 0,00 |
| 23- TOTAL DAS RECEITAS TRANSFERIDAS AO FUNDEB = (L4) | | | | | | 2.645.283,65 |
| 24- (-) RECEITAS DO FUNDEB NÃO UTILIZADAS NO EXERCÍCIO, EM VALOR SUPERIOR A 10% = L18(q) | | | | | | 555.836,99 |
| 25- (-) SUPERÁVIT PERMITIDO NO EXERCÍCIO IMEDIATAMENTE ANTERIOR NÃO APLICADO NO EXERCÍCIO ATUAL = L19.1(x) | | | | | | 0,00 |
| 26- (-) RESTOS A PAGAR NÃO PROCESSADOS INSCRITOS NO EXERCÍCIO SEM DISPONIBILIDADE FINANCEIRA DE RECURSOS DE IMPOSTOS4 | | | | | | 0,00 |
| 27-CANCELAMENTO, NO EXERCÍCIO, DE RP INSCRITOS COM DISP. FINANCEIRA DE RECURSOS DE IMPOSTOS VINCULADOS AO ENSINO = L30.1(af) + L30.2(af) | | | | | | 0,00 |
| 28- TOTAL DAS DESPESAS PARA FINS DE LIMITE (22 + 23) - (24 + 25 + 26 + 27) | | | | | | 2.089.446,66 |
| APURAÇÃO DO LIMITE MÍNIMO CONSTITUCIONAL | VALOR EXIGIDO (z) | | VALOR APLICADO (aa) | | % APLICADA (ab) | |
| 29- APLICAÇÃO EM MDE SOBRE A RECEITA RESULTANTE DE IMPOSTOS | 3.488.276,65 | | 2.089.446,66 | | 14,97 | |
| RESTOS A PAGAR INSCRITOS EM EXERCÍCIOS ANTERIORES COM DISPONIBILIDADE FINANCEIRA DE RECURSOS DE IMPOSTOS E DO FUNDEB | SALDO INICIAL (ac) | RP LIQUIDADOS (ad) | RP PAGOS (ae) | RP CANCELADOS (af) | SALDO FINAL ag=(ac)-(ad)-(af) | |
| 30- RESTOS A PAGAR DE DESPESAS COM MDE | 0,00 | 0,00 | 0,00 | 0,00 | 0,00 | |
| 30.1 - Executadas com Recursos de Impostos e Transferências de Impostos | 0,00 | 0,00 | 0,00 | 0,00 | 0,00 | |
| 30.2 - Executadas com Recursos do FUNDEB - Impostos | 0,00 | 0,00 | 0,00 | 0,00 | 0,00 | |
| 30.3 - Executadas com Recursos do FUNDEB - Complementação da União (VAAT + VAAF+VAAR) | 0,00 | 0,00 | 0,00 | 0,00 | 0,00 | |

| RECEITAS ADICIONAIS PARA FINANCIAMENTO DO ENSINO | PREVISÃO ATUALIZADA (a) | | RECEITAS REALIZADAS Até o Bimestre(b) | | |
|--|-------------------------|-------------------------|---------------------------------------|---------------------|---|
| 31- TOTAL DAS RECEITAS ADICIONAIS PARA FINANCIAMENTO DO ENSINO = (35 + 36 + 37 + 38 + 39) | | 1.866.365,40 | | | 529.537,68 |
| 31.1- RECEITA DE TRANSFERÊNCIAS DO FNDE (INCLUINDO RENDIMENTOS DE APLICAÇÃO FINANCEIRA) | | 1.556.365,40 | | | 353.587,83 |
| 31.1.1- Salário-Educação | | 529.713,80 | | | 201.971,31 |
| 31.1.2- PDDE | | 82.086,40 | | | 0,00 |
| 31.1.3- PNAE | | 392.000,00 | | | 129.691,80 |
| 31.1.4 - PNATE | | 552.565,20 | | | 21.924,72 |
| 31.1.5- Outras Transferências do FNDE | | 0,00 | | | 0,00 |
| 31.2- RECEITA DE TRANSFERÊNCIAS DE CONVÊNIOS | | 50.000,00 | | | 171.884,28 |
| 31.3- RECEITA DE ROYALTIES DESTINADOS À EDUCAÇÃO | | 30.000,00 | | | 4.065,57 |
| 31.4- RECEITA DE OPERAÇÕES DE CRÉDITO VINCULADAS À EDUCAÇÃO | | 30.000,00 | | | 0,00 |
| 31.5- OUTRAS RECEITAS PARA FINANCIAMENTO DO ENSINO | | 200.000,00 | | | 0,00 |
| OUTRAS DESPESAS COM EDUCAÇÃO (Por Subfunção)6 | DOTAÇÃO ATUALIZADA (c) | DESPESAS EMPENHADAS (d) | DESPESAS LIQUIDADAS (e) | DESPESAS PAGAS (f) | INSCRITAS EM RESTOS A PAGAR NÃO PROCESSADOS (g) |
| 32- TOTAL DAS OUTRAS DESPESAS COM EDUCAÇÃO | 2.355.846,88 | 833.605,75 | 411.538,60 | 411.538,60 | 422.067,15 |
| 32.1- EDUCAÇÃO INFANTIL | 0,00 | 0,00 | 0,00 | 0,00 | 0,00 |
| 32.2- ENSINO FUNDAMENTAL | 2.355.846,88 | 833.605,75 | 411.538,60 | 411.538,60 | 422.067,15 |
| 32.3- ENSINO MÉDIO | 0,00 | 0,00 | 0,00 | 0,00 | 0,00 |
| 32.4- ENSINO SUPERIOR | 0,00 | 0,00 | 0,00 | 0,00 | 0,00 |
| 32.5- ENSINO PROFISSIONAL | 0,00 | 0,00 | 0,00 | 0,00 | 0,00 |
| 32.6- EDUCAÇÃO DE JOVENS E ADULTOS | 0,00 | 0,00 | 0,00 | 0,00 | 0,00 |
| 32.7- EDUCAÇÃO ESPECIAL | 0,00 | 0,00 | 0,00 | 0,00 | 0,00 |
| 32.8- OUTRAS | 0,00 | 0,00 | 0,00 | 0,00 | 0,00 |
| TOTAL GERAL DAS DESPESAS COM EDUCAÇÃO | DOTAÇÃO ATUALIZADA (c) | DESPESAS EMPENHADAS (d) | DESPESAS LIQUIDADAS (e) | DESPESAS PAGAS (f) | INSCRITAS EM RESTOS A PAGAR NÃO PROCESSADOS (g) |
| 33- TOTAL GERAL DAS DESPESAS COM EDUCAÇÃO (10 + 20 + 32) | 30.124.284,08 | 19.676.648,70 | 7.545.106,49 | 7.225.921,53 | 12.131.542,21 |
| 33.1- Despesas Correntes | 29.147.796,20 | 19.504.764,45 | 7.373.222,24 | 7.054.037,28 | 12.131.542,21 |
| 33.1.1- Pessoal Ativo | 21.974.084,80 | 17.080.847,50 | 5.856.631,11 | 5.701.286,18 | 11.224.216,39 |
| 33.1.2- Pessoal Inativo | 193.672,60 | 2.000,00 | 0,00 | 0,00 | 2.000,00 |
| 33.1.3-Transferências às instituições comunitárias, confessionais ou filantrópicas sem fins lucrativo: | 7.695,60 | 0,00 | 0,00 | 0,00 | 0,00 |
| 33.1.4- Outras Despesas Correntes | 6.972.343,20 | 2.421.916,95 | 1.516.591,13 | 1.352.751,10 | 905.325,82 |
| 33.2- Despesas de Capital | 976.487,88 | 171.884,25 | 171.884,25 | 171.884,25 | 0,00 |
| 33.2.1- Transferências às instituições comunitárias, confessionais ou filantrópicas sem fins lucrativo | 0,00 | 0,00 | 0,00 | 0,00 | 0,00 |
| 33.2.2- Outras Despesas de Capital | 976.487,88 | 171.884,25 | 171.884,25 | 171.884,25 | 0,00 |
| CONTROLE DA DISPONIBILIDADE FINANCEIRA E CONCILIAÇÃO BANCÁRIA | FUNDEB | | SALÁRIO EDUCAÇÃO | | |
| 34- DISPONIBILIDADE FINANCEIRA EM 31 DE DEZEMBRO DE <EXERCÍCIO ANTERIOR> | | 1.275.519,84 | | | 0,00 |
| 35- (+) INGRESSO DE RECURSOS ATÉ O BIMESTRE (orçamentário) | | 7.939.213,32 | | | 203.418,13 |
| 36- (-) PAGAMENTOS EFETUADOS ATÉ O BIMESTRE (orçamentário e restos a pagar) | | 7.527.945,84 | | | 161.731,70 |
| 37- (=) DISPONIBILIDADE FINANCEIRA ATÉ O BIMESTRE | | 1.686.787,32 | | | 41.686,43 |
| 38- (+) AJUSTES POSITIVOS (RETENÇÕES E OUTROS VALORES EXTRAORÇAMENTÁRIOS | | 0,00 | | | 0,00 |
| 39- (-) AJUSTES NEGATIVOS (OUTROS VALORES EXTRAORÇAMENTÁRIOS) | | 0,00 | | | 0,00 |
| 40- (=) SALDO FINANCEIRO CONCILIADO (Saldo Bancário) | | 1.686.787,32 | | | 41.686,43 |

Fonte: Sistema: Sistema CONTÁBIL, Unidade Responsável: PREFEITURA MUNICIPAL DE ANAGÉ, Emissão:22/05/2023, às 22:39:01, Assinado Digitalmente no dia 22/05/2023, às 22:39:01.

1 SE RESULTADO LÍQUIDO DA TRANSFERÊNCIA (7) > 0 = ACRÉSCIMO RESULTANTE DAS TRANSFERÊNCIAS DO FUNDEB, SE RESULTADO LÍQUIDO DA TRANSFERÊNCIA (7) < 0 = DECRÉSCIMO RESULTANTE DAS TRANSFERÊNCIAS DO FUNDEB

2 Limites mínimos anuais a serem cumpridos no encerramento do exercício.

3 Art. 25, § 3º, Lei 14.113/2020: "Até 10% (dez por cento) dos recursos recebidos à conta dos Fundos, inclusive relativos à complementação da União, nos termos do § 2º do art. 16 desta Lei, poderão ser utilizados no primeiro quadrimestre do exercício imediatamente subsequente, mediante abertura de crédito adicional."

4 Os valores referentes à parcela dos Restos a Pagar inscritos sem disponibilidade financeira vinculada à educação deverão ser informados somente no RREO do último bimestre do exercício.

5 Nos cinco primeiros bimestres do exercício o acompanhamento será feito com base na despesa liquidada. No último bimestre do exercício, o valor deverá corresponder ao total da despesa empenhada.

6 As linhas representam áreas de atuação e não correspondem exatamente às subfunções da Função Educação. As despesas classificadas nas demais subfunções típicas e nas subfunções atípicas deverão ser rateadas para essas áreas de atuação.

7 Valor inscrito em RPNP sem disponibilidade de caixa, que não deve ser considerado na apuração dos indicadores e limites.

8 Controle da execução de restos a pagar considerados no cumprimento do limite mínimo dos exercícios anteriores.

ROGERIO BONFIM SOARES
Prefeito Municipal
CPF: 749.270.785-15

ELISSON DIAS SOARES NETO
Sec. de Finanças
CPF: 088.867.455-40

MAXUELL SANTANA MUNIZ FERREIRA
Contador(a)
Reg. Prof.: BA-027711/O-0

BA - EXECUTIVO

PREFEITURA MUNICIPAL DE ANAGÉ

RELATÓRIO RESUMIDO DE EXECUÇÃO ORÇAMENTÁRIA

DEMONSTRATIVO DAS RECEITAS DE OPERAÇÕES DE CRÉDITO E DESPESAS DE CAPITAL

ORÇAMENTO FISCAL DA SEGURIDADE SOCIAL

(Janeiro a Abril) - 2º Bimestre de 2023

RREO – ANEXO 9 (LRF, art.53, § 1º, inciso I)

Em Reais

| RECEITAS | PREVISÃO ATUALIZADA (a) | RECEITAS REALIZADAS (b) | SALDO NÃO REALIZADO (c) = (a) - (b) |
|---|----------------------------|----------------------------|--|
| RECEITAS DE OPERAÇÕES DE CRÉDITO ¹ (I) | 30.000,00 | 0,00 | 30.000,00 |

| DESPESAS | DOTAÇÃO ATUALIZADA (d) | DESPESAS EMPENHADAS (e) | SALDO NÃO EXECUTADO (f) = (d) - (e) |
|--|---------------------------|----------------------------|--|
| DESPESAS DE CAPITAL | 5.055.347,15 | 863.469,59 | 4.191.877,56 |
| Investimentos | 2.804.384,15 | 363.469,59 | 2.440.914,56 |
| Inversões Financeiras | 0,00 | 0,00 | 0,00 |
| Amortização da Dívida | 2.250.963,00 | 500.000,00 | 1.750.963,00 |
| (-) Incentivos Fiscais a Contribuinte | 0,00 | 0,00 | 0,00 |
| (-) Incentivos Fiscais a Contribuinte por Instituições Financeiras | 0,00 | 0,00 | 0,00 |
| DESPESA DE CAPITAL LÍQUIDA (II) | 5.055.347,15 | 863.469,59 | 4.191.877,56 |
| RESULTADO PARA APURAÇÃO DA REGRA DE OURO (III) = (I - II) | -5.025.347,15 | -863.469,59 | -4.161.877,56 |


FONTE: Sistema: Sistema CONTÁBIL, Unidade Responsável: PREFEITURA MUNICIPAL DE ANAGÉ, Emissão:22/05/2023, às 22:39:24, Assinado Digitalmente no dia 22/05/2023, às 22:39:24.

Notas:

¹ Operações de Crédito descritas na CF, art. 167, inciso III.



ROGERIO BONFIM SOARES
Prefeito Municipal
CPF: 749.270.785-15



ELISSON DIAS SOARES NETO
Sec. de Finanças
CPF: 088.867.455-40



MAXUELL SANTANA MUNIZ FERREIRA
Contador(a)
Reg. Prof.: BA-027711/O-0

BA - EXECUTIVO

PREFEITURA MUNICIPAL DE ANAGÉ

RELATÓRIO RESUMIDO DE EXECUÇÃO ORÇAMENTÁRIA

DEMONSTRATIVO DA PROJEÇÃO ATUARIAL DO REGIME DE PREVIDÊNCIA

ORÇAMENTO FISCAL DA SEGURIDADE SOCIAL

(Janeiro a Abril) - 2º Bimestre de 2023


RREO – ANEXO 10 (LRF, art.53, § 1º, inciso I)

Em Reais


| PLANO PREVIDENCIÁRIO | | | | |
|----------------------|---------------------------------|---------------------------------|---|---|
| EXERCÍCIO | RECEITAS PREVIDENCIÁRIAS (a) | DESPESAS PREVIDENCIÁRIAS (b) | RESULTADO PREVIDENCIÁRIO (c) = (a - b) | SALDO FINANCEIRO DO EXERCÍCIO (d) = ("d" exerc. Anterior) + (c) |
| | 0,00 | 0,00 | 0,00 | 0,00 |

| PLANO FINANCEIRO | | | | |
|------------------|---------------------------------|---------------------------------|---|---|
| EXERCÍCIO | RECEITAS PREVIDENCIÁRIAS (a) | DESPESAS PREVIDENCIÁRIAS (b) | RESULTADO PREVIDENCIÁRIO (c) = (a - b) | SALDO FINANCEIRO DO EXERCÍCIO (d) = ("d" exerc. Anterior) + (c) |
| | 0,00 | 0,00 | 0,00 | 0,00 |

FONTE: Sistema: Sistema CONTÁBIL, Unidade Responsável: PREFEITURA MUNICIPAL DE ANAGÉ, Emissão: 22/05/2023, às 22:39:29.
1 Projeção atuarial elaborada em 22/05/2023 e oficialmente enviada para o Ministério da Previdência Social – MP S.



ROGERIO BONFIM SOARES
Prefeito Municipal
CPF: 749.270.785-15



ELISSON DIAS SOARES NETO
Sec. de Finanças
CPF: 088.867.455-40



MAXUELL SANTANA MUNIZ FERREIRA
Contador(a)
Reg. Prof.: BA-027711/O-0

BA - EXECUTIVO

PREFEITURA MUNICIPAL DE ANAGÉ

RELATÓRIO RESUMIDO DE EXECUÇÃO ORÇAMENTÁRIA

DEMONSTRATIVO DA RECEITA DE ALIENAÇÃO DE ATIVOS E APLICAÇÃO DOS RECURSOS

ORÇAMENTO FISCAL DA SEGURIDADE SOCIAL

(Janeiro a Abril) - 2º Bimestre de 2023

RREO – ANEXO 11 (LRF, art.53, § 1º, inciso I) Em Reais

| RECEITAS | PREVISÃO ATUALIZADA (a) | RECEITAS REALIZADAS (b) | SALDO A REALIZAR (c) = (a) - (b) |
|--|-------------------------|-------------------------|----------------------------------|
| RECEITA DE ALIENAÇÃO DE ATIVOS (I) | 49.000,00 | 0,00 | 49.000,00 |
| Receita de Alienação de Bens Móveis | 34.000,00 | 0,00 | 34.000,00 |
| Receita de Alienação de Bens Imóveis | 15.000,00 | 0,00 | 15.000,00 |
| Receita de Alienação de Bens Intangíveis | 0,00 | 0,00 | 0,00 |
| Receita de Rendimentos de Aplicações Financeiras | 0,00 | 0,00 | 0,00 |

| DESPESAS | DOTAÇÃO ATUALIZADA (d) | DESPESAS EMPENHADAS | DESPESAS LIQUIDADAS | DESPESAS PAGAS (e) | DESPESAS INSCRITAS EM RESTOS A PAGAR NÃO PROCESSADOS | PAGAMENTO DE RESTOS A PAGAR (f) | SALDO A PAGAR (g) = (d-e) |
|--|------------------------|---------------------|---------------------|--------------------|--|---------------------------------|---------------------------|
| APLICAÇÃO DOS RECURSOS DA ALIENAÇÃO DE ATIVOS (II) | 5.055.347,15 | 863.469,59 | 278.510,29 | 278.510,29 | 584.959,30 | 0,00 | 4.776.836,86 |
| Despesas de Capital | 5.055.347,15 | 863.469,59 | 278.510,29 | 278.510,29 | 584.959,30 | 0,00 | 4.776.836,86 |
| Investimentos | 2.804.384,15 | 363.469,59 | 278.510,29 | 278.510,29 | 84.959,30 | 0,00 | 2.525.873,86 |
| Inversões Financeiras | 0,00 | 0,00 | 0,00 | 0,00 | 0,00 | 0,00 | 0,00 |
| Amortização da Dívida | 2.250.963,00 | 500.000,00 | 0,00 | 0,00 | 500.000,00 | 0,00 | 2.250.963,00 |
| Despesas Correntes dos Regimes de Previdência | 0,00 | 0,00 | 0,00 | 0,00 | 0,00 | 0,00 | 0,00 |
| Regime Próprio do Servidores Públicos | 0,00 | 0,00 | 0,00 | 0,00 | 0,00 | 0,00 | 0,00 |

| SALDO FINANCEIRO A APLICAR | <EXERCÍCIO ANTERIOR> (h) | EXERCÍCIO (i) = (Ib - (IIe+ III)) | SALDO ATUAL (j) = (IIIh + IIIi) |
|----------------------------|--------------------------|-----------------------------------|---------------------------------|
| VALOR (III) | 0,00 | -278.510,29 | -278.510,29 |

FONTE: Sistema: Sistema CONTÁBIL, Unidade Responsável: PREFEITURA MUNICIPAL DE ANAGÉ, Emissão: 22/05/2023, às 22:39:35, Assinado Digitalmente no dia 22/05/2023, às 22:39:35.

ROGERIO BONFIM SOARES
Prefeito Municipal
CPF: 749.270.785-15

ELISSON DIAS SOARES NETO
Sec. de Finanças
CPF: 088.867.455-40

MAXUELL SANTANA MUNIZ FERREIRA
Contador(a)
Reg. Prof.: BA-027711/O-0

BA - EXECUTIVO
PREFEITURA MUNICIPAL DE ANAGÉ
RELATÓRIO RESUMIDO DE EXECUÇÃO ORÇAMENTÁRIA
DEMONSTRATIVO DAS RECEITAS E DESPESAS COM AÇÕES E SERVIÇOS PÚBLICOS DE SAÚDE
ORÇAMENTO FISCAL DA SEGURIDADE SOCIAL
(Janeiro a Abril) - 2º Bimestre de 2023

RREO – ANEXO 12 (LC 141/2012, art. 35)

R\$ 1,00

| RECEITAS RESULTANTES DE IMPOSTOS E TRANSFERÊNCIAS CONSTITUCIONAIS E LEGAIS | PREVISÃO INICIAL | PREVISÃO ATUALIZADA (a) | RECEITA REALIZADAS | |
|--|----------------------|-------------------------|----------------------|--------------|
| | | | Até o Bimestre (b) | % (b/a)x100 |
| RECEITA DE IMPOSTOS (I) | 1.353.130,00 | 1.353.130,00 | 726.688,33 | 53,70 |
| Receita Resultante do Imposto Predial e Territorial Urbano - IPTU | 140.000,00 | 140.000,00 | 26.658,65 | 19,04 |
| IPTU | 140.000,00 | 140.000,00 | 26.658,65 | 19,04 |
| Multas, Juros de Mora e Outros Encargos do IPTU | 0,00 | 0,00 | 0,00 | 0,00 |
| Receita Resultante do Imposto sobre Transmissão Inter Vivos - ITBI | 43.000,00 | 43.000,00 | 7.047,43 | 16,39 |
| ITBI | 43.000,00 | 43.000,00 | 7.047,43 | 16,39 |
| Multas, Juros de Mora e Outros Encargos do ITBI | 0,00 | 0,00 | 0,00 | 0,00 |
| Receita Resultante do Imposto sobre Serviços de Qualquer Natureza - ISS | 503.000,00 | 503.000,00 | 266.672,30 | 53,02 |
| ISS | 503.000,00 | 503.000,00 | 266.672,30 | 53,02 |
| Multas, Juros de Mora e Outros Encargos do ISS | 0,00 | 0,00 | 0,00 | 0,00 |
| Receita Resultante do Imposto sobre a Renda e Proventos de Qualquer Natureza Retido na Fonte - IRRF | 667.130,00 | 667.130,00 | 426.309,95 | 63,90 |
| RECEITA DE TRANSFERÊNCIAS CONSTITUCIONAIS E LEGAIS (II) | 53.010.000,00 | 53.010.000,00 | 13.226.418,26 | 24,95 |
| Cota-Parte FPM | 43.900.000,00 | 43.900.000,00 | 11.281.463,54 | 25,70 |
| Cota-Parte ITR | 10.000,00 | 10.000,00 | 4.709,25 | 47,09 |
| Cota-Parte IPVA | 550.000,00 | 550.000,00 | 174.602,18 | 31,75 |
| Cota-Parte ICMS | 8.500.000,00 | 8.500.000,00 | 1.754.715,14 | 20,64 |
| Cota-Parte IPI-Exportação | 50.000,00 | 50.000,00 | 10.928,15 | 21,86 |
| Compensações Financeiras Provenientes de Impostos e Transferências Constitucionais | 0,00 | 0,00 | 0,00 | 0,00 |
| Desoneração ICMS (LC 87/96) | 0,00 | 0,00 | 0,00 | 0,00 |
| Outras | 0,00 | 0,00 | 0,00 | 0,00 |
| TOTAL DAS RECEITAS RESULTANTES DE IMPOSTOS E TRANSFERÊNCIAS CONSTITUCIONAIS E LEGAIS - (III) = (I) + (II) | 54.363.130,00 | 54.363.130,00 | 13.953.106,59 | 25,67 |

| DESPESAS COM AÇÕES E SERVIÇOS PÚBLICOS DE SAÚDE (ASPS) – POR SUBFUNÇÃO E CATEGORIA ECONÔMICA | DOTAÇÃO INICIAL | DOTAÇÃO ATUALIZADA (e) | DESPESAS EMPENHADAS | | DESPESAS LIQUIDADAS | | DESPESAS PAGAS | | Inscritas em Restos a Pagar não Processados (g) |
|--|---------------------|------------------------|---------------------|-------------|---------------------|-------------|--------------------|-------------|---|
| | | | Até o Bimestre (d) | % (d/e)x100 | Até o Bimestre (e) | % (e/c)x100 | Até o Bimestre (f) | % (f/c)x100 | |
| ATENÇÃO BÁSICA (IV) | 884.390,80 | 865.390,80 | 0,00 | 0,00 | 0,00 | 0,00 | 0,00 | 0,00 | 0,00 |
| Despesas Correntes | 854.891,00 | 845.306,15 | 0,00 | 0,00 | 0,00 | 0,00 | 0,00 | 0,00 | 0,00 |
| Despesas de Capital | 29.499,80 | 20.084,65 | 0,00 | 0,00 | 0,00 | 0,00 | 0,00 | 0,00 | 0,00 |
| ASSISTÊNCIA HOSPITALAR E AMBULATORIAL (V) | 21.804,20 | 21.804,20 | 0,00 | 0,00 | 0,00 | 0,00 | 0,00 | 0,00 | 0,00 |
| Despesas Correntes | 21.804,20 | 21.804,20 | 0,00 | 0,00 | 0,00 | 0,00 | 0,00 | 0,00 | 0,00 |
| Despesas de Capital | 0,00 | 0,00 | 0,00 | 0,00 | 0,00 | 0,00 | 0,00 | 0,00 | 0,00 |
| SUORTE PROFILÁTICO E TERAPÊUTICO (VI) | 0,00 | 0,00 | 0,00 | 0,00 | 0,00 | 0,00 | 0,00 | 0,00 | 0,00 |
| Despesas Correntes | 0,00 | 0,00 | 0,00 | 0,00 | 0,00 | 0,00 | 0,00 | 0,00 | 0,00 |
| Despesas de Capital | 0,00 | 0,00 | 0,00 | 0,00 | 0,00 | 0,00 | 0,00 | 0,00 | 0,00 |
| VIGILÂNCIA SANITÁRIA (VII) | 0,00 | 0,00 | 0,00 | 0,00 | 0,00 | 0,00 | 0,00 | 0,00 | 0,00 |
| Despesas Correntes | 0,00 | 0,00 | 0,00 | 0,00 | 0,00 | 0,00 | 0,00 | 0,00 | 0,00 |
| Despesas de Capital | 0,00 | 0,00 | 0,00 | 0,00 | 0,00 | 0,00 | 0,00 | 0,00 | 0,00 |
| VIGILÂNCIA EPIDEMIOLÓGICA (VIII) | 6.413,00 | 6.413,00 | 0,00 | 0,00 | 0,00 | 0,00 | 0,00 | 0,00 | 0,00 |
| Despesas Correntes | 5.130,40 | 5.130,40 | 0,00 | 0,00 | 0,00 | 0,00 | 0,00 | 0,00 | 0,00 |
| Despesas de Capital | 1.282,60 | 1.282,60 | 0,00 | 0,00 | 0,00 | 0,00 | 0,00 | 0,00 | 0,00 |
| ALIMENTAÇÃO E NUTRIÇÃO (IX) | 0,00 | 0,00 | 0,00 | 0,00 | 0,00 | 0,00 | 0,00 | 0,00 | 0,00 |
| Despesas Correntes | 0,00 | 0,00 | 0,00 | 0,00 | 0,00 | 0,00 | 0,00 | 0,00 | 0,00 |
| Despesas de Capital | 0,00 | 0,00 | 0,00 | 0,00 | 0,00 | 0,00 | 0,00 | 0,00 | 0,00 |
| OUTRAS SUBFUNÇÕES (X) | 4.561.342,20 | 4.581.342,20 | 0,00 | 0,00 | 0,00 | 0,00 | 0,00 | 0,00 | 0,00 |
| Despesas Correntes | 4.536.972,80 | 4.556.972,80 | 0,00 | 0,00 | 0,00 | 0,00 | 0,00 | 0,00 | 0,00 |
| Despesas de Capital | 24.369,40 | 24.369,40 | 0,00 | 0,00 | 0,00 | 0,00 | 0,00 | 0,00 | 0,00 |
| TOTAL (XI) = (IV + V + VI + VII + VIII + IX + X) | 5.473.950,20 | 5.474.950,20 | 0,00 | 0,00 | 0,00 | 0,00 | 0,00 | 0,00 | 0,00 |

| APURAÇÃO DO CUMPRIMENTO DO LIMITE MÍNIMO PARA APLICAÇÃO EM ASPS | DESPESAS EMPENHADAS (D) | DESPESAS LIQUIDADAS (E) | DESPESAS PAGAS (F) |
|--|-------------------------|-------------------------|--------------------|
| Total das Despesas com ASPS (XII) = (XI) | 0,00 | 0,00 | 0,00 |
| (-) Restos a Pagar Não Processados Inscritos Indevidamente no Exercício sem Disponibilidade Financeira (XIII) | 0,00 | 0,00 | 0,00 |
| (-) Despesas Custeadas com Recursos Vinculados à Parcela do Percentual Mínimo que não foi Aplicada em Exercícios Anteriores (XIV) | 0,00 | 0,00 | 0,00 |
| (-) Despesas Custeadas com Disponibilidade de Caixa Vinculada aos Restos a Pagar Cancelados (XV) | 0,00 | 0,00 | 0,00 |
| (=) VALOR APLICADO EM ASPS (XVI) = (XII - XIII - XIV - XV) | 0,00 | 0,00 | 0,00 |
| Despesa Mínima a ser Aplicada em ASPS (XVII) = (III) x 15% (LC 141/2012) | 2.092.965,99 | 2.092.965,99 | 2.092.965,99 |
| Despesa Mínima a ser Aplicada em ASPS (XVIII) = (III) x % (Lei Orgânica Municipal) | - | - | - |
| Diferença entre o Valor Aplicado e a Despesa Mínima a ser Aplicada (XVIII) = (XVI (d ou e) - XVII) | -2.092.965,99 | -2.092.965,99 | - |
| Limite não Cumprido (XIX) = (XVIII) (Quando valor for inferior a zero) | 0,00 | 0,00 | 0,00 |
| PERCENTUAL DA RECEITA DE IMPOSTOS E TRANSFERÊNCIAS CONSTITUCIONAIS E LEGAIS APLICADO EM ASPS (XVI / III)*100 (mínimo de 15% conforme LC nº 141/2012 ou da Lei Orgânica Municipal) | 0,00 | 0,00 | 0,00 |

BA - EXECUTIVO

PREFEITURA MUNICIPAL DE ANAGÉ

RELATÓRIO RESUMIDO DE EXECUÇÃO ORÇAMENTÁRIA

DEMONSTRATIVO DAS RECEITAS E DESPESAS COM AÇÕES E SERVIÇOS PÚBLICOS DE SAÚDE

ORÇAMENTO FISCAL DA SEGURIDADE SOCIAL

(Janeiro a Abril) - 2º Bimestre de 2023

| CONTROLE DO VALOR REFERENTE AO PERCENTUAL MÍNIMO NÃO CUMPRIDO EM EXERCÍCIOS ANTERIORES PARA FINS DE APLICAÇÃO DOS RECURSOS VINCULADOS CONFORME ARTIGOS 25 E 26 DA LC 141/2012 | LIMITE NÃO CUMPRIDO | | | | Saldo Final (não aplicado)1 (l) = (h - (i ou j)) |
|---|---|---|------------------|-------------|---|
| | Saldo Inicial (no exercício atual) (h) | Despesas Custeadas no Exercício de Referência | | | |
| | | Empenhado (i) | Liquidado (j) | Pago (k) | |
| Diferença de limite não cumprido em 2022 | 0,00 | 0,00 | 0,00 | 0,00 | 0,00 |
| Diferença de limite não cumprido em 2021 | 0,00 | 0,00 | 0,00 | 0,00 | 0,00 |
| Diferença de limite não cumprido em Exercícios Anteriores | 0,00 | 0,00 | 0,00 | 0,00 | 0,00 |
| TOTAL DA DIFERENÇA DE LIMITE NÃO CUMPRIDO EM EXERCÍCIOS ANTERIORES (XX) | 0,00 | 0,00 | 0,00 | 0,00 | 0,00 |

EXECUÇÃO DE RESTOS A PAGAR

| EXERCÍCIO DO EMPENHO | Valor Mínimo para aplicação em ASPS (m) | Valor aplicado em ASPS no exercício (n) | Valor aplicado além do limite mínimo (o) = (n - m), se < 0, então (o) = 0 | Total inscrito em RP no exercício (p) | RPNP Inscritos Indevidamente no Exercício sem Disponibilidade Financeira q = (XIII d) | Valor inscrito em RP considerado no Limite (r) = (p - (o + q)) se < 0, então (r) = (0) | Total de RP pagos (s) | Total de RP a pagar (t) | Total de RP cancelados ou prescritos (u) | Diferença entre o valor aplicado além do limite e o total de RP cancelados (v) = ((o + q) - u) |
|---|---|---|---|---------------------------------------|---|--|-----------------------|-------------------------|--|--|
| Empenhos de 2022 (regra nova) | 0,00 | 0,00 | 0,00 | 0,00 | 0,00 | 0,00 | 0,00 | 0,00 | 0,00 | 0,00 |
| Empenhos de 2021 (regra nova) | 0,00 | 0,00 | 0,00 | 0,00 | 0,00 | 0,00 | 0,00 | 0,00 | 0,00 | 0,00 |
| Empenhos de 2020 | 0,00 | 0,00 | 0,00 | 0,00 | 0,00 | 0,00 | 0,00 | 0,00 | 0,00 | 0,00 |
| Empenhos de 2019 | 0,00 | 0,00 | 0,00 | 0,00 | 0,00 | 0,00 | 0,00 | 0,00 | 0,00 | 0,00 |
| Empenhos de 2018 e anteriores | 0,00 | 0,00 | 0,00 | 0,00 | 0,00 | 0,00 | 0,00 | 0,00 | 0,00 | 0,00 |
| TOTAL DOS RESTOS A PAGAR CANCELADOS OU PRESCRITOS ATÉ O FINAL DO EXERCÍCIO ATUAL QUE AFETARAM O CUMPRIMENTO DO LIMITE (XXI) | | | | | | | | | | 0,00 |
| TOTAL DOS RESTOS A PAGAR CANCELADOS OU PRESCRITOS ATÉ O FINAL DO EXERCÍCIO ANTERIOR QUE AFETARAM O CUMPRIMENTO DO LIMITE (XXII) | | | | | | | | | | 0,00 |
| TOTAL DOS RESTOS A PAGAR CANCELADOS OU PRESCRITOS NO EXERCÍCIO ATUAL QUE AFETARAM O CUMPRIMENTO DO LIMITE (XXIII) = (XXI - XXII) | | | | | | | | | | 0,00 |

| CONTROLE DE RESTOS A PAGAR CANCELADOS OU PRESCRITOS CONSIDERADOS PARA FINS DE APLICAÇÃO DA DISPONIBILIDADE DE CAIXA CONFORME ARTIGO 248 1º e 2º DA LC 141/2012 | RESTOS A PAGAR CANCELADOS OU PRESCRITOS | | | | Saldo Final (não aplicado)1 (aa) = (w - (x ou y)) |
|--|---|---|------------------|-------------|--|
| | Saldo Inicial (w) | Despesas Custeadas no Exercício de Referência | | | |
| | | Empenhado (x) | Liquidado (y) | Pago (z) | |
| Restos a pagar cancelados ou prescritos em 2020 a serem compensados (XXIV) | 0,00 | 0,00 | 0,00 | 0,00 | 0,00 |
| Restos a pagar cancelados ou prescritos em 2019 a serem compensados (XXV) | 0,00 | 0,00 | 0,00 | 0,00 | 0,00 |
| Restos a pagar cancelados ou prescritos em exercícios anteriores a serem compensados (XXVI) | 0,00 | 0,00 | 0,00 | 0,00 | 0,00 |
| TOTAL DE RESTOS A PAGAR CANCELADOS OU PRESCRITOS A COMPENSAR (XXVII) | 0,00 | 0,00 | 0,00 | 0,00 | 0,00 |

| RECEITAS ADICIONAIS PARA O FINANCIAMENTO DA SAÚDE NÃO COMPUTADAS NO CÁLCULO DO MÍNIMO | PREVISÃO INICIAL | PREVISÃO ATUALIZADA (a) | RECEITA REALIZADAS | |
|--|----------------------|-------------------------|---------------------|--------------|
| | | | Até o Bimestre (b) | % (b/a)x100 |
| RECEITAS DE TRANSFERÊNCIAS PARA A SAÚDE (XXVIII) | 12.425.450,00 | 12.425.450,00 | 2.634.504,38 | 21,20 |
| Provenientes da União | 12.225.450,00 | 12.225.450,00 | 2.634.504,38 | 21,55 |
| Provenientes dos Estados | 200.000,00 | 200.000,00 | 0,00 | 0,00 |
| Provenientes de Outros Municípios | 0,00 | 0,00 | 0,00 | 0,00 |
| RECEITA DE OPERAÇÕES DE CREDITO INTERNAS E EXTERNAS VINCULADAS A SAUDE (XXX) | 10.000,00 | 10.000,00 | 0,00 | 0,00 |
| OUTRAS RECEITAS (XXX) | 300.000,00 | 300.000,00 | 725.097,04 | 241,70 |
| TOTAL DE RECEITAS ADICIONAIS PARA FINANCIAMENTO DA SAUDE (XXXI) = (XXVIII + XXIX + XXX) | 12.735.450,00 | 12.735.450,00 | 3.359.601,42 | 26,38 |

BA - EXECUTIVO

PREFEITURA MUNICIPAL DE ANAGÉ

RELATÓRIO RESUMIDO DE EXECUÇÃO ORÇAMENTÁRIA

DEMONSTRATIVO DAS RECEITAS E DESPESAS COM AÇÕES E SERVIÇOS PÚBLICOS DE SAÚDE

ORÇAMENTO FISCAL DA SEGURIDADE SOCIAL

(Janeiro a Abril) - 2º Bimestre de 2023

| DESPESAS COM SAÚDE NÃO COMPUTADAS NO CÁLCULO DO MÍNIMO | | | | | | | | | |
|--|----------------------|------------------------|---------------------|-------------|---------------------|-------------|--------------------|-------------|---|
| DESPESAS COM SAÚDE POR SUBFUNÇÕES E CATEGORIA ECONÔMICA NÃO COMPUTADAS NO CÁLCULO DO MÍNIMO | DOTAÇÃO INICIAL | DOTAÇÃO ATUALIZADA (c) | DESPESAS EMPENHADAS | | DESPESAS LIQUIDADAS | | DESPESAS PAGAS | | Inscritas em Restos a Pagar não Processados (g) |
| | | | Até o Bimestre (d) | % (d/c)x100 | Até o Bimestre (e) | % (e/c)x100 | Até o Bimestre (f) | % (f/c)x100 | |
| ATENÇÃO BÁSICA (XXXII) | 7.765.463,76 | 7.794.463,76 | 0,00 | 0,00 | 0,00 | 0,00 | 0,00 | 0,00 | 0,00 |
| Despesas Correntes | 7.454.372,60 | 7.583.372,60 | 0,00 | 0,00 | 0,00 | 0,00 | 0,00 | 0,00 | 0,00 |
| Despesas de Capital | 311.091,16 | 211.091,16 | 0,00 | 0,00 | 0,00 | 0,00 | 0,00 | 0,00 | 0,00 |
| ASSISTÊNCIA HOSPITALAR E AMBULATORIAL (XXXIII) | 3.774.455,00 | 3.867.455,00 | 0,00 | 0,00 | 0,00 | 0,00 | 0,00 | 0,00 | 0,00 |
| Despesas Correntes | 3.737.259,60 | 3.830.259,60 | 0,00 | 0,00 | 0,00 | 0,00 | 0,00 | 0,00 | 0,00 |
| Despesas de Capital | 37.195,40 | 37.195,40 | 0,00 | 0,00 | 0,00 | 0,00 | 0,00 | 0,00 | 0,00 |
| SUPORTE PROFILÁTICO E TERAPÊUTICO (XXXIV) | 0,00 | 0,00 | 0,00 | 0,00 | 0,00 | 0,00 | 0,00 | 0,00 | 0,00 |
| Despesas Correntes | 0,00 | 0,00 | 0,00 | 0,00 | 0,00 | 0,00 | 0,00 | 0,00 | 0,00 |
| Despesas de Capital | 0,00 | 0,00 | 0,00 | 0,00 | 0,00 | 0,00 | 0,00 | 0,00 | 0,00 |
| VIGILÂNCIA SANITÁRIA (XXXV) | 6.413,00 | 6.413,00 | 0,00 | 0,00 | 0,00 | 0,00 | 0,00 | 0,00 | 0,00 |
| Despesas Correntes | 6.413,00 | 6.413,00 | 0,00 | 0,00 | 0,00 | 0,00 | 0,00 | 0,00 | 0,00 |
| Despesas de Capital | 0,00 | 0,00 | 0,00 | 0,00 | 0,00 | 0,00 | 0,00 | 0,00 | 0,00 |
| VIGILÂNCIA EPIDEMIOLÓGICA (XXXVI) | 393.651,20 | 393.651,20 | 0,00 | 0,00 | 0,00 | 0,00 | 0,00 | 0,00 | 0,00 |
| Despesas Correntes | 383.390,40 | 389.390,40 | 0,00 | 0,00 | 0,00 | 0,00 | 0,00 | 0,00 | 0,00 |
| Despesas de Capital | 10.260,80 | 4.260,80 | 0,00 | 0,00 | 0,00 | 0,00 | 0,00 | 0,00 | 0,00 |
| ALIMENTAÇÃO E NUTRIÇÃO (XXXVII) | 0,00 | 0,00 | 0,00 | 0,00 | 0,00 | 0,00 | 0,00 | 0,00 | 0,00 |
| Despesas Correntes | 0,00 | 0,00 | 0,00 | 0,00 | 0,00 | 0,00 | 0,00 | 0,00 | 0,00 |
| Despesas de Capital | 0,00 | 0,00 | 0,00 | 0,00 | 0,00 | 0,00 | 0,00 | 0,00 | 0,00 |
| OUTRAS SUBFUNÇÕES (XXXVIII) | 450.243,00 | 450.243,00 | 0,00 | 0,00 | 0,00 | 0,00 | 0,00 | 0,00 | 0,00 |
| Despesas Correntes | 419.460,60 | 419.460,60 | 0,00 | 0,00 | 0,00 | 0,00 | 0,00 | 0,00 | 0,00 |
| Despesas de Capital | 30.782,40 | 30.782,40 | 0,00 | 0,00 | 0,00 | 0,00 | 0,00 | 0,00 | 0,00 |
| TOTAL DAS DESPESAS NÃO COMPUTADAS NO CÁLCULO DO MÍNIMO (XXXIX) = (XXXII + XXXIII + XXXIV + XXXV + XXXVI + XXXVII + XXXVIII) | 12.390.225,96 | 12.512.225,96 | 0,00 | 0,00 | 0,00 | 0,00 | 0,00 | 0,00 | 0,00 |
| DESPESAS TOTAIS COM SAÚDE EXECUTADAS COM RECURSOS PRÓPRIOS E COM RECURSOS TRANSFERIDOS DE OUTROS ENTES | | | | | | | | | |
| DESPESAS TOTAIS COM SAÚDE EXECUTADAS COM RECURSOS PRÓPRIOS E COM RECURSOS TRANSFERIDOS DE OUTROS ENTES | DOTAÇÃO INICIAL | DOTAÇÃO ATUALIZADA (c) | DESPESAS EMPENHADAS | | DESPESAS LIQUIDADAS | | DESPESAS PAGAS | | Inscritas em Restos a Pagar não Processados |
| | | | Até o Bimestre (d) | % (d/c)x100 | Até o Bimestre (e) | % (e/c)x100 | Até o bimestre (f) | % (f/c)x100 | |
| ATENÇÃO BÁSICA (XL) = (IV + XXXII) | 8.649.854,56 | 8.659.854,56 | 5.481.576,38 | 63,30 | 2.820.868,81 | 32,57 | 2.324.969,50 | 26,85 | 0,00 |
| ASSISTÊNCIA HOSPITALAR E AMBULATORIAL (XLI) = (V + XXXIII) | 3.796.259,20 | 3.889.259,20 | 1.993.046,86 | 51,24 | 992.076,43 | 25,51 | 845.308,48 | 21,73 | 0,00 |
| SUPORTE PROFILÁTICO E TERAPÊUTICO (XLII) = (VI + XXXIV) | 0,00 | 0,00 | 0,00 | 0,00 | 0,00 | 0,00 | 0,00 | 0,00 | 0,00 |
| VIGILÂNCIA SANITÁRIA (XLIII) = (VII + XXXV) | 6.413,00 | 6.413,00 | 1.000,00 | 15,59 | 0,00 | 0,00 | 0,00 | 0,00 | 0,00 |
| VIGILÂNCIA EPIDEMIOLÓGICA (XLIV) = (VIII + XXXVI) | 400.064,20 | 400.064,20 | 313.565,20 | 78,38 | 207.006,78 | 51,74 | 156.009,98 | 39,00 | 0,00 |
| ALIMENTAÇÃO E NUTRIÇÃO (XLV) = (XIX + XXXVII) | 0,00 | 0,00 | 0,00 | 0,00 | 0,00 | 0,00 | 0,00 | 0,00 | 0,00 |
| OUTRAS SUBFUNÇÕES (XLVI) = (X + XXXVIII) | 5.011.585,20 | 5.031.585,20 | 3.207.428,11 | 63,75 | 1.971.449,69 | 39,18 | 1.592.163,30 | 31,64 | 0,00 |
| TOTAL DAS DESPESAS COM SAÚDE (XLVII) = (XI + XXXIX) | 17.864.176,16 | 17.987.176,16 | 0,00 | 0,00 | 0,00 | 0,00 | 0,00 | 0,00 | 0,00 |
| (-) Despesas executadas com recursos provenientes das transferências de recursos de outros entes | 0,00 | 0,00 | 0,00 | 0,00 | 0,00 | 0,00 | 0,00 | 0,00 | 0,00 |
| TOTAL DAS DESPESAS EXECUTADAS COM RECURSOS PRÓPRIOS (XLVIII) | 17.864.176,16 | 17.987.176,16 | 0,00 | 0,00 | 0,00 | 0,00 | 0,00 | 0,00 | 0,00 |

FONTE: Sistema: Sistema CONTÁBIL, Unidade Responsável: PREFEITURA MUNICIPAL DE ANAGÉ, Emissão: 22/05/2023, às 22:39:59, Assinado Digitalmente no dia 22/05/2023, às 22:39:59.

Notas:

1) Nos cinco primeiros bimestres do exercício, o acompanhamento será feito com base na despesa liquidada. No último bimestre do exercício, o valor deverá corresponder ao total da despesa empenhada.

2) Até o exercício de 2018, o controle da execução dos restos a pagar considerava apenas os valores dos restos a pagar não processados (regra antiga). A partir do exercício de 2019, o controle da execução dos restos a pagar considera os restos a pagar processados e não processados (regra nova).

3) Essas despesas são consideradas executadas pelo ente transferidor.

ROGERIO BONFIM SOARES
Prefeito Municipal
CPF: 749.270.785-15

ELISSON DIAS SOARES NETO
Sec. de Finanças
CPF: 088.867.455-40

MAXUELL SANTANA MUNIZ FERREIRA
Contador(a)
Reg. Prof.: BA-027711/O-0

BA - EXECUTIVO

PREFEITURA MUNICIPAL DE ANAGÉ

RELATÓRIO RESUMIDO DE EXECUÇÃO ORÇAMENTÁRIA

DEMONSTRATIVO DAS PARCERIAS PÚBLICO-PRIVADAS

ORÇAMENTO FISCAL DA SEGURIDADE SOCIAL

(Janeiro a Abril) - 2º Bimestre de 2023

RREO – Anexo 13 (Lei nº 11.079, de 30.12.2004, arts. 22, 25 e 28)

R\$ 1,00

| IMPACTOS DAS CONTRATAÇÕES DE PPP | SALDO TOTAL EM 31 DE DEZEMBRO DO EXERCÍCIO ANTERIOR (a) | REGISTROS EFETUADOS EM 2023 | |
|--|--|-----------------------------|-----------------------|
| | | No bimestre | Até o bimestre (b) |
| TOTAL DE ATIVOS | 0,00 | 0,00 | 0,00 |
| Ativos Constituídos na SPE | 0,00 | 0,00 | 0,00 |
| TOTAL DE PASSIVOS (I) | 0,00 | 0,00 | 0,00 |
| Obrigações decorrentes de Ativos Constituídos pela SPE | 0,00 | 0,00 | 0,00 |
| Provisões de PPP | 0,00 | 0,00 | 0,00 |
| Outros Passivos | 0,00 | 0,00 | 0,00 |
| ATOS POTENCIAIS PASSIVOS | 0,00 | 0,00 | 0,00 |
| Obrigações Contratuais | 0,00 | 0,00 | 0,00 |
| Riscos não Provisionados | 0,00 | 0,00 | 0,00 |
| Garantias Concedidas | 0,00 | 0,00 | 0,00 |
| Outros Passivos Contingentes | 0,00 | 0,00 | 0,00 |


| DESPESAS DE PPP | EXERCÍCIO ANTERIOR | EXERCÍCIO CORRENTE 2023 | 2024 | 2025 | 2026 | 2027 | 2028 | 2029 | 2030 | 2031 | 2032 |
|--|--------------------|-------------------------|------|------|------|------|------|------|------|------|------|
| Do Ente Federado, exceto estatais não dependentes (I) | 0,00 | 0,00 | 0,00 | 0,00 | 0,00 | 0,00 | 0,00 | 0,00 | 0,00 | 0,00 | 0,00 |
| Das Estatais Não-dependentes | 0,00 | 0,00 | 0,00 | 0,00 | 0,00 | 0,00 | 0,00 | 0,00 | 0,00 | 0,00 | 0,00 |
| TOTAL DAS DESPESAS | 0,00 | 0,00 | 0,00 | 0,00 | 0,00 | 0,00 | 0,00 | 0,00 | 0,00 | 0,00 | 0,00 |
| PPP A CONTRATAR (II) | 0,00 | 0,00 | 0,00 | 0,00 | 0,00 | 0,00 | 0,00 | 0,00 | 0,00 | 0,00 | 0,00 |
| RECEITA CORRENTE LÍQUIDA (RCL) (III) | 68.859.976,55 | 69.443.748,98 | 0,00 | 0,00 | 0,00 | 0,00 | 0,00 | 0,00 | 0,00 | 0,00 | 0,00 |
| TOTAL DAS DESPESAS CONSIDERADA PARA O LIMITE (IV = I + II) | 0,00 | 0,00 | 0,00 | 0,00 | 0,00 | 0,00 | 0,00 | 0,00 | 0,00 | 0,00 | 0,00 |
| TOTAL DAS DESPESAS / RCL (%) (V = IV / III) | 0,00 | 0,00 | 0,00 | 0,00 | 0,00 | 0,00 | 0,00 | 0,00 | 0,00 | 0,00 | 0,00 |

Nota:


FONTE: Sistema: Sistema CONTÁBIL, Unidade Responsável: PREFEITURA MUNICIPAL DE ANAGÉ, Emissão: 22/05/2023, às 22:40:26, Assinado Digitalmente no dia 22/05/2023, às 22:40:26.



ROGERIO BONFIM SOARES
Prefeito Municipal
CPF: 749.270.785-15



ELISSON DIAS SOARES NETO
Sec. de Finanças
CPF: 088.867.455-40



MAXUELL SANTANA MUNIZ FERREIRA
Contador(a)
Reg. Prof.: BA-027711/O-0

BA - EXECUTIVO
PREFEITURA MUNICIPAL DE ANAGÉ
RELATÓRIO RESUMIDO DE EXECUÇÃO ORÇAMENTÁRIA
DEMONSTRATIVO SIMPLIFICADO DO RELATÓRIO RESUMIDO DA EXECUÇÃO ORÇAMENTÁRIA
ORÇAMENTO FISCAL DA SEGURIDADE SOCIAL
(Janeiro a Abril) - 2º Bimestre de 2023

| RREO - Anexo 14 (LRF, Art. 48) | | Em Reais | | |
|--|--------------|--|--------------------------------------|---------------------------|
| BALANÇO ORÇAMENTÁRIO | | Até o Bimestre | | |
| RECEITAS | | | | |
| Previsão Inicial | | 90.100.000,00 | | |
| Previsão Atualizada | | 90.100.000,00 | | |
| Receitas Realizadas | | 23.226.180,44 | | |
| Deficit Orçamentário | | 954.190,20 | | |
| Saldos de Exercícios Anteriores (Utilizados para Créditos Adicionais) | | 0,00 | | |
| DESPESAS | | | | |
| Dotação Inicial | | 89.649.500,00 | | |
| Créditos Adicionais | | 5.932.676,58 | | |
| Dotação Atualizada | | 89.649.500,00 | | |
| Despesas Empenhadas | | 50.597.111,14 | | |
| Despesas Liquidadas | | 24.180.370,64 | | |
| Despesas Pagas | | 20.733.193,10 | | |
| Superávit Orçamentário | | 0,00 | | |
| DESPESAS POR FUNÇÃO / SUBFUNÇÃO | | Até o Bimestre | | |
| Despesas Empenhadas | | 50.597.111,14 | | |
| Despesas Liquidadas | | 24.180.370,64 | | |
| RECEITA CORRENTE LÍQUIDA - RCL | | Até o Bimestre | | |
| Receita Corrente Líquida | | 69.443.748,98 | | |
| Receita Corrente Líquida Ajustada para Cálculo dos Limites de Endividamento | | 69.406.266,38 | | |
| Receita Corrente Líquida Ajustada para Cálculo dos Limites da Despesa com Pessoal | | 69.406.266,38 | | |
| RECEITAS E DESPESAS DOS REGIMES DE PREVIDÊNCIA DOS SERVIDORES | | Até o Bimestre | | |
| Regime Próprio de Previdência dos Servidores - PLANO PREVIDENCIÁRIO | | | | |
| Receitas Previdenciárias Realizadas | | 0,00 | | |
| Despesas Previdenciárias Empenhadas | | 0,00 | | |
| Despesas Previdenciárias Liquidadas | | 0,00 | | |
| Resultado Previdenciário | | 0,00 | | |
| Regime Próprio de Previdência dos Servidores - PLANO FINANCEIRO | | | | |
| Receitas Previdenciárias Realizadas | | 0,00 | | |
| Despesas Previdenciárias Empenhadas | | 0,00 | | |
| Despesas Previdenciárias Liquidadas | | 0,00 | | |
| Resultado Previdenciário | | 0,00 | | |
| RESULTADO NOMINAL E PRIMÁRIO | | Meta Fixada no Anexo de Metas Fiscais da LDO (a) | Resultado Apurado Até o Bimestre (b) | % em Relação à Meta (b/a) |
| RESULTADO PRIMÁRIO (SEM RPPS) - Acima da Linha | | 0,00 | -624.446,93 | -62.444.693,00 |
| RESULTADO NOMINAL (SEM RPPS) - Abaixo da Linha | | 0,00 | -3.437.470,53 | -343.747.053,00 |
| RESTOS A PAGAR A PAGAR POR PODER E MINISTÉRIO PÚBLICO | | Inscrição | Cancelamento Até o Bimestre | Pagamento Até o Bimestre |
| RESTOS A PAGAR PROCESSADOS | | | | Saldo a Pagar |
| Poder Executivo | 3.644.680,87 | 0,00 | 3.037.758,29 | 606.922,58 |
| Poder Legislativo | 3.644.680,87 | 0,00 | 3.037.758,29 | 606.922,58 |
| Poder Judiciário | 0,00 | 0,00 | 0,00 | 0,00 |
| Ministério Público | 0,00 | 0,00 | 0,00 | 0,00 |
| Defensoria Pública | 0,00 | 0,00 | 0,00 | 0,00 |
| RESTOS A PAGAR NÃO-PROCESSADOS | | | | |
| Poder Executivo | 36.743,68 | 0,00 | 15.350,00 | 21.393,68 |
| Poder Legislativo | 36.743,68 | 0,00 | 15.350,00 | 21.393,68 |
| Poder Poder Judiciário | 0,00 | 0,00 | 0,00 | 0,00 |
| Ministério Público | 0,00 | 0,00 | 0,00 | 0,00 |
| Defensoria Pública | 0,00 | 0,00 | 0,00 | 0,00 |
| TOTAL | | 3.681.424,55 | 0,00 | 3.053.108,29 |
| DESPESAS COM MANUTENÇÃO E DESENVOLVIMENTO DO ENSINO | | Valor Apurado Até o Bimestre | Limites Constitucionais Anuais | |
| | | | % Mínimo a Aplicar no Exercício | % Aplicado Até o Bimestre |
| Mínimo Anual de <18% / 25%> das Receitas de Impostos na Manutenção e Desenvolvimento do Ensino | | 3.488.276,65 | <18% / 25%> | 18,96 |
| Mínimo Anual de 70% do FUNDEB na Remuneração dos Profissionais da Educação Básica | | 5.557.598,89 | 70% | 0,00 |
| Percentual de 50% da Complementação da União ao FUNDEB (VAAT) na Educação Infantil | | 467.000,19 | 50% | 0,00 |
| Mínimo de 15% da Complementação da União ao FUNDEB (VAAT) em Despesas de Capital | | 140.100,06 | 15% | 0,00 |
| RECEITAS DE OPERAÇÕES DE CRÉDITO E DESPESAS DE CAPITAL | | Valor Apurado Até o Bimestre | Saldo não realizado | |
| Receitas de Operação de Crédito | | 0,00 | 30.000,00 | |
| Despesa de Capital Líquida | | 863.469,59 | 4.191.877,56 | |
| PROJEÇÃO ATUARIAL DOS REGIMES DE PREVIDÊNCIA | | Exercício | 10º Exercício | 20º Exercício |
| | | | | 35º Exercício |
| Plano Previdenciário | | 0,00 | 0,00 | 0,00 |
| Receitas Previdenciárias | | 0,00 | 0,00 | 0,00 |
| Despesas Previdenciárias | | 0,00 | 0,00 | 0,00 |
| Resultado Previdenciário | | 0,00 | 0,00 | 0,00 |
| Plano Financeiro | | 0,00 | 0,00 | 0,00 |
| Receitas Previdenciárias | | 0,00 | 0,00 | 0,00 |
| Despesas Previdenciárias | | 0,00 | 0,00 | 0,00 |
| Resultado Previdenciário | | 0,00 | 0,00 | 0,00 |
| RECEITA DA ALIENAÇÃO DE ATIVOS E APLICAÇÃO DOS RECURSOS | | Valor Apurado Até o Bimestre | Saldo a realizado | |
| Receita de Capital Resultante de Alienação de Ativos | | 0,00 | 0,00 | |
| Aplicação dos Recursos da Alienação de Ativos | | 0,00 | 0,00 | |

BA - EXECUTIVO

PREFEITURA MUNICIPAL DE ANAGÉ

RELATÓRIO RESUMIDO DE EXECUÇÃO ORÇAMENTÁRIA

DEMONSTRATIVO SIMPLIFICADO DO RELATÓRIO RESUMIDO DA EXECUÇÃO ORÇAMENTÁRIA

ORÇAMENTO FISCAL DA SEGURIDADE SOCIAL


(Janeiro a Abril) - 2º Bimestre de 2023

| DESPESAS COM AÇÕES E SERVIÇOS PÚBLICOS DE SAÚDE | Valor Apurado Até o Bimestre | Limites Constitucionais Anual | |
|---|--|---------------------------------|---------------------------|
| | | % Mínimo a Aplicar no Exercício | % Aplicado Até o Bimestre |
| Despesas com Ações e Serviços Públicos de Saúde executadas com recursos de impostos | 0,00 | 15,00 | 0,00 |
| DESPESAS DE CARÁTER CONTINUADO DERIVADAS DE PPP | Valor Apurado no Exercício Corrente | | |
| Total das Despesas Consideradas para o Limite / RCL (%) | | | 0,00 |

FONTE: Sistema: Sistema CONTÁBIL, Unidade Responsável: PREFEITURA MUNICIPAL DE ANAGÉ, Emissão: 22/05/2023, às 22:41:02, Assinado Digitalmente no dia 22/05/2023, às 22:41:02.



ROGERIO BONFIM SOARES
Prefeito Municipal
CPF: 749.270.785-15



ELISSON DIAS SOARES NETO
Sec. de Finanças
CPF: 088.867.455-40



MAXUELL SANTANA MUNIZ FERREIRA
Contador(a)
Req. Prof.: BA-027711/O-0


BA - EXECUTIVO
PREFEITURA MUNICIPAL DE ANAGÉ
RELATÓRIO RESUMIDO DE EXECUÇÃO ORÇAMENTÁRIA
DEMONSTRATIVO DE SENTENÇAS JUDICIAIS
ORÇAMENTO FISCAL DA SEGURIDADE SOCIAL
Abril de 2023

Artigos 19, § 4º e 30º, § 7º da L.C. 101/00 (Portaria TCM/BA Nº 460)

| Beneficiário | Determinação | | Nº NE de Origem | Pagamento | | |
|--|--------------|------------------|-----------------|------------|------------------|--------------|
| | Data | Valor | | Data | Valor | Nº do PP |
| INSS - INSTITUTO DA SEGURIDADE SOCIAL | 10/04/2023 | 63.235,03 | 83 | 10/04/2023 | 63.235,03 | 202304100006 |
| TRIBUNAL DE JUSTICA DO ESTADO DA BAHIA | 18/04/2023 | 2.043,00 | 14 | 18/04/2023 | 2.043,00 | 202304180025 |
| TRIBUNAL DE JUSTICA DO ESTADO DA BAHIA | 18/04/2023 | 33,68 | 14 | 18/04/2023 | 33,68 | 202304180026 |
| TRIBUNAL DE JUSTICA DO ESTADO DA BAHIA | 18/04/2023 | 431,22 | 14 | 18/04/2023 | 431,22 | 202304180028 |
| TRIBUNAL DE JUSTICA DO ESTADO DA BAHIA | 24/04/2023 | 738,69 | 14 | 24/04/2023 | 738,69 | 202304240001 |
| TRIBUNAL DE JUSTICA DO ESTADO DA BAHIA | 24/04/2023 | 4.912,17 | 14 | 24/04/2023 | 4.912,17 | 202304240002 |
| TOTAL | - | 71.393,79 | - | - | 71.393,79 | - |



ROGERIO BONFIM SOARES
Prefeito Municipal
CPF: 749.270.785-15



ELISSON DIAS SOARES NETO
Sec. de Finanças
CPF: 088.867.455-40



MAXUELL SANTANA MUNIZ FERREIRA
Contador(a)
Reg. Prof.: BA-027711/O-0