

Relatório Resumido da Execução Orçamentária

BA - EXECUTIVO

PREFEITURA MUNICIPAL DE ANAGÉ

RELATÓRIO RESUMIDO DE EXECUÇÃO ORÇAMENTÁRIA

BALANÇO ORÇAMENTÁRIO

ORÇAMENTO FISCAL DA SEGURIDADE SOCIAL

(Janeiro a Agosto) - 4º Bimestre de 2023

RREO - Anexo 1 (LRF, Art. 52, inciso I, alíneas "a" e "b" do inciso II e §1º)

Em Reais

RECEITAS	PREVISÃO INICIAL	PREVISÃO ATUALIZADA (a)	RECEITAS REALIZADAS				SALDO (a-c)
			No Bimestre (b)	% (b/a)	Até o Bimestre (c)	% (c/a)	
RECEITAS (EXCETO INTRA-ORÇAMENTÁRIAS) (1)	90.100.000,00	90.100.000,00	13.581.026,98	15,07	48.473.098,51	53,80	41.626.901,49
RECEITAS CORRENTES	88.811.988,60	88.811.988,60	14.673.084,02	16,52	48.473.098,51	54,58	40.338.890,09
IMPOSTOS, TAXAS E CONTRIBUIÇÕES DE MELHORIA	1.554.412,60	1.554.412,60	283.080,49	18,21	1.375.888,26	88,51	178.524,34
Impostos	1.353.130,00	1.353.130,00	275.305,99	20,35	1.331.908,92	98,43	21.221,08
Impostos sobre o Patrimônio	183.000,00	183.000,00	22.746,87	12,43	84.822,28	46,35	98.177,72
Impostos sobre a Renda e Proventos de Qualquer Natureza	667.130,00	667.130,00	33.467,13	5,02	619.620,23	92,88	47.509,77
Impostos sobre a Produção, Circulação de Mercadorias e Serviços	503.000,00	503.000,00	219.091,99	43,56	627.466,41	124,74	-124.466,41
Taxas	201.282,60	201.282,60	7.774,50	3,86	43.979,34	21,85	157.303,26
Taxas pelo Exercício do Poder de Polícia	201.282,60	201.282,60	7.774,50	3,86	43.979,34	21,85	157.303,26
RECEITA PATRIMONIAL	394.826,00	394.826,00	36.380,56	9,21	139.235,46	35,27	255.590,54
Valores Mobiliários	394.826,00	394.826,00	36.380,56	9,21	139.235,46	35,27	255.590,54
Juros e Correções Monetárias	394.826,00	394.826,00	36.380,56	9,21	139.235,46	35,27	255.590,54
RECEITA DE SERVIÇOS	8.000,00	8.000,00	0,00	0,00	0,00	0,00	8.000,00
Serviços Administrativos e Comerciais Gerais	3.000,00	3.000,00	0,00	0,00	0,00	0,00	3.000,00
Serviços e Atividades Referentes à Saúde	5.000,00	5.000,00	0,00	0,00	0,00	0,00	5.000,00
TRANSFERÊNCIAS CORRENTES	86.729.815,40	86.729.815,40	14.212.846,75	16,39	46.394.764,37	53,49	40.335.051,03
Transferências da União e de suas Entidades	62.929.815,40	62.929.815,40	10.721.265,14	17,04	32.318.035,98	51,36	30.611.779,42
Transferências da União - Específicas de Estados, DF e Municípios	0,00	0,00	0,00	0,00	0,00	0,00	0,00
Transferências dos Estados e do Distrito Federal e de suas Entidades	7.800.000,00	7.800.000,00	968.963,76	12,42	3.678.378,70	47,16	4.121.621,30
Transferências de Outras Instituições Públicas	16.000.000,00	16.000.000,00	2.522.617,85	15,77	10.398.349,69	64,99	5.601.650,31
OUTRAS RECEITAS CORRENTES	124.934,60	124.934,60	140.776,22	112,68	563.210,42	450,80	-438.275,82
Multas Administrativas, Contratuais e Judiciais	55.000,00	55.000,00	0,00	0,00	0,00	0,00	55.000,00
Indenizações, Restituições e Ressarcimentos	45.565,20	45.565,20	40.815,97	89,58	58.543,28	128,48	-12.978,08
Indenizações	3.000,00	3.000,00	17.000,00	566,67	32.000,00	1.066,67	-29.000,00
Restituições	42.565,20	42.565,20	23.815,97	55,95	26.543,28	62,36	16.021,92
Demais Receitas Correntes	24.369,40	24.369,40	99.960,25	410,19	504.667,14	2.070,91	-480.297,74
RECEITAS DE CAPITAL	1.288.011,40	1.288.011,40	-1.092.057,04	-84,79	0,00	0,00	1.288.011,40
OPERAÇÕES DE CRÉDITO	30.000,00	30.000,00	0,00	0,00	0,00	0,00	30.000,00
Operações de Crédito - Mercado Interno	30.000,00	30.000,00	0,00	0,00	0,00	0,00	30.000,00
Operações de Crédito Contratuais - Mercado Interno	30.000,00	30.000,00	0,00	0,00	0,00	0,00	30.000,00
ALIENACÃO DE BENS	49.000,00	49.000,00	0,00	0,00	0,00	0,00	49.000,00
Alienação de Bens Móveis	34.000,00	34.000,00	0,00	0,00	0,00	0,00	34.000,00
Alienação de Bens Móveis e Semoventes	34.000,00	34.000,00	0,00	0,00	0,00	0,00	34.000,00
Alienação de Bens Imóveis	15.000,00	15.000,00	0,00	0,00	0,00	0,00	15.000,00
TRANSFERÊNCIAS DE CAPITAL	1.209.011,40	1.209.011,40	-1.092.057,04	-90,33	0,00	0,00	1.209.011,40
Transferências da União e de suas Entidades	959.011,40	959.011,40	-1.092.057,04	-113,87	0,00	0,00	959.011,40
Transferências dos Estados e do Distrito Federal e de suas Entidades	250.000,00	250.000,00	0,00	0,00	0,00	0,00	250.000,00
DEDUÇÃO FUNDEB	0,00	0,00	0,00	0,00	0,00	0,00	0,00
DEDUÇÃO FUNDEB	0,00	0,00	0,00	0,00	0,00	0,00	0,00
Dedução FUNDEB - Receitas Correntes	0,00	0,00	0,00	0,00	0,00	0,00	0,00
Dedução FUNDEB - Transferências Correntes	0,00	0,00	0,00	0,00	0,00	0,00	0,00

BA - EXECUTIVO
PREFEITURA MUNICIPAL DE ANAGÉ
RELATÓRIO RESUMIDO DE EXECUÇÃO ORÇAMENTÁRIA
BALANÇO ORÇAMENTÁRIO
ORÇAMENTO FISCAL DA SEGURIDADE SOCIAL
(Janeiro a Agosto) - 4º Bimestre de 2023

RECEITAS (INTRA-ORÇAMENTÁRIAS) (II)	0,00	0,00	0,00	0,00	0,00	0,00	0,00
SUBTOTAL DAS RECEITAS (III) = (I + II)	90.100.000,00	90.100.000,00	13.581.026,98	15,07	48.473.098,51	53,80	41.626.901,49
OPERAÇÕES DE CRÉDITO / REFINANCIAMENTO (IV)	0,00	0,00	0,00	0,00	0,00	0,00	0,00
Operações de Crédito - Mercado Interno	0,00	0,00	0,00	0,00	0,00	0,00	0,00
Mobiliária	0,00	0,00	0,00	0,00	0,00	0,00	0,00
Contratual	0,00	0,00	0,00	0,00	0,00	0,00	0,00
Operações de Crédito - Mercado Externo	0,00	0,00	0,00	0,00	0,00	0,00	0,00
Mobiliária	0,00	0,00	0,00	0,00	0,00	0,00	0,00
Contratual	0,00	0,00	0,00	0,00	0,00	0,00	0,00
SUBTOTAL COM REFINANCIAMENTO (V) = (III + IV)	90.100.000,00	90.100.000,00	13.581.026,98	15,07	48.473.098,51	53,80	41.626.901,49
DÉFICIT (VI)¹	--	--	--	--	5.640.446,10	--	--
TOTAL (VII) = (V + VI)	90.100.000,00	90.100.000,00	13.581.026,98	15,07	54.113.544,61	60,06	41.626.901,49
SALDOS DE EXERCÍCIOS ANTERIORES	--	--	--	--	--	--	--
Recursos Arrecadados em Exercícios Anteriores - RPPS	--	--	--	--	--	--	--
Superávit Financeiro Utilizado para Créditos Adicionais	--	--	--	--	--	--	--

DESPESAS	DOTAÇÃO INICIAL (d)	DOTAÇÃO ATUALIZADA (e)	DESPESAS EMPENHADAS		SALDO (g)=(e-f)	DESPESAS LIQUIDADAS		SALDO (i)=(e-h)	DESPESAS PAGAS ATÉ O MÊS (j)	INSCRITAS EM RESTOS A PAGAR NÃO PROCESSADOS (k)
			No Bimestre	Até o Bimestre (f)		No Bimestre	Até o Bimestre (h)			
DESPESAS (EXCETO INTRA-ORÇAMENTÁRIAS) (VIII)	89.649.500,00	89.862.833,68	7.668.675,67	65.360.552,62	24.502.281,06	17.329.891,02	54.113.544,61	35.749.289,07	46.900.200,39	0,00
Despesas Correntes	84.500.737,70	85.863.337,53	7.615.735,39	64.444.142,75	21.419.194,78	17.251.276,60	53.717.935,57	32.145.401,96	46.511.891,35	0,00
Pessoal e Encargos Sociais	47.010.454,20	49.624.295,04	2.777.659,63	40.811.841,64	8.812.453,40	11.683.717,26	34.534.491,34	15.089.803,70	31.682.705,17	0,00
Juros e Encargos da Dívida	1.282,60	1.282,60	0,00	0,00	1.282,60	0,00	0,00	1.282,60	0,00	0,00
Outras Despesas Correntes	37.489.000,90	36.237.759,89	4.838.075,76	23.632.301,11	12.605.458,78	5.567.559,34	19.183.444,23	17.054.315,66	14.829.186,18	0,00
Despesas de Capital	5.148.762,30	3.999.496,15	52.940,28	916.409,87	3.083.086,28	78.614,42	395.609,04	3.603.887,11	388.309,04	0,00
Investimentos	2.897.799,30	2.408.533,15	52.940,28	416.409,87	1.992.123,28	78.614,42	395.609,04	2.012.924,11	388.309,04	0,00
AMORTIZAÇÃO DA DÍVIDA	2.250.963,00	1.590.963,00	0,00	500.000,00	1.090.963,00	0,00	0,00	1.590.963,00	0,00	0,00
DESPESAS (INTRA-ORÇAMENTÁRIAS) (IX)	0,00	0,00	0,00	0,00	0,00	0,00	0,00	0,00	0,00	0,00
SUBTOTAL DAS DESPESAS (X) = (VIII + IX)	89.649.500,00	89.862.833,68	7.668.675,67	65.360.552,62	24.502.281,06	17.329.891,02	54.113.544,61	35.749.289,07	46.900.200,39	0,00
AMORTIZAÇÃO DA DÍV. / REFINANCIAMENTO (XI)	0,00	0,00	0,00	0,00	0,00	0,00	0,00	0,00	0,00	0,00
Amortização da Dívida Interna	0,00	0,00	0,00	0,00	0,00	0,00	0,00	0,00	0,00	0,00
Dívida Mobiliária	0,00	0,00	0,00	0,00	0,00	0,00	0,00	0,00	0,00	0,00
Outras Dívidas	0,00	0,00	0,00	0,00	0,00	0,00	0,00	0,00	0,00	0,00
Amortização da Dívida Externa	0,00	0,00	0,00	0,00	0,00	0,00	0,00	0,00	0,00	0,00
Dívida Mobiliária	0,00	0,00	0,00	0,00	0,00	0,00	0,00	0,00	0,00	0,00
Outras Dívidas	0,00	0,00	0,00	0,00	0,00	0,00	0,00	0,00	0,00	0,00
SUBTOTAL C/ REFINANCIAMENTO (XII) = (XI + XII)	89.649.500,00	89.862.833,68	7.668.675,67	65.360.552,62	24.502.281,06	17.329.891,02	54.113.544,61	35.749.289,07	46.900.200,39	0,00
SUPERÁVIT (XIII)	--	--	--	0,00	--	--	0,00	--	--	--
TOTAL (XIV) = (XII + XIII)	89.649.500,00	89.862.833,68	7.668.675,67	65.360.552,62	24.502.281,06	17.329.891,02	54.113.544,61	35.749.289,07	46.900.200,39	0,00
RESERVA DO RPPS	0,00	0,00	0,00	0,00	0,00	0,00	0,00	0,00	0,00	0,00

Fonte: Sistema: Sistema CONTÁBIL, Unidade Responsável: PREFEITURA MUNICIPAL DE ANAGÉ, Emissão: 21/09/2023, às 13:45:14, Assinado Digitalmente no dia 21/09/2023, às 13:45:14.
1 O Déficit será apurado pela diferença entre a receita realizada e a despesa liquidada nos cinco primeiros bimestres e a despesa empenhada no último bimestre.
2 Essa linha será apresentada somente no Demonstrativo aplicado aos Estados.

ROGERIO BONFIM SOARES
Prefeito Municipal
CPF: 749.270.785-15

SILVANA SILVA SOARES
Sec. de Finanças
CPF: 019.586.705-02

MAXUELL SANTANA MUNIZ FERREIRA
Contador(a)
Reg. Prof.: BA-027711/O-0

BA - EXECUTIVO

PREFEITURA MUNICIPAL DE ANAGÉ

RELATÓRIO RESUMIDO DE EXECUÇÃO ORÇAMENTÁRIA

DEMONSTRATIVO DA EXECUÇÃO DAS DESPESAS POR FUNÇÃO/SUBFUNÇÃO

ORÇAMENTO FISCAL DA SEGURIDADE SOCIAL

(Janeiro a Agosto) - 4º Bimestre de 2023

RREO - Anexo 2 (LRF, Art. 52, inciso II, alínea "c")

FUNÇÃO/SUBFUNÇÃO	DOTAÇÃO INICIAL	DOTAÇÃO ATUALIZADA (a)	DESPESAS EMPENHADAS			SALDO (c) = (a-b)	DESPESAS LIQUIDADAS			SALDO (e) = (a-d)	INSCRITAS EM RESTOS A PAGAR NÃO PROCESSADOS (f)
			No Bimestre	Até o Bimestre (b)	% (b/total b)		No Bimestre	Até o Bimestre (d)	% (d/total d)		
DESPESAS (EXCETO INTRA-ORÇAMENTÁRIAS) (I)	89.649.500,00	89.862.833,68	7.668.675,67	65.360.552,62	100,00	24.502.281,06	17.329.891,02	54.113.544,61	100,00	35.749.289,07	0,00
LEGISLATIVA	3.050.000,00	3.050.000,00	92.332,00	2.629.624,23	4,02	420.375,77	540.027,68	1.891.354,00	3,50	1.158.646,00	0,00
Acao Legislativa	3.050.000,00	3.050.000,00	92.332,00	2.629.624,23	4,02	420.375,77	540.027,68	1.891.354,00	3,50	1.158.646,00	0,00
JUDICIÁRIA	235.216,00	235.216,00	1.500,00	84.286,93	0,13	150.929,07	10.398,00	30.890,93	0,06	204.325,07	0,00
Acao Judiciaria	235.216,00	235.216,00	1.500,00	84.286,93	0,13	150.929,07	10.398,00	30.890,93	0,06	204.325,07	0,00
ADMINISTRAÇÃO	9.638.716,60	9.887.716,60	631.807,33	8.305.652,32	12,71	1.582.064,28	1.832.545,23	7.091.174,31	13,10	2.796.542,29	0,00
Administracao Geral	9.638.716,60	9.887.716,60	631.807,33	8.305.652,32	12,71	1.582.064,28	1.832.545,23	7.091.174,31	13,10	2.796.542,29	0,00
ASSISTÊNCIA SOCIAL	2.221.875,60	2.329.875,60	207.655,57	1.307.736,89	2,00	1.022.138,71	357.616,35	1.063.871,12	1,97	1.266.004,48	0,00
Assistencia a Crianca e ao Adolescente	257.717,00	252.417,00	8.500,00	151.879,26	0,23	100.537,74	26.982,00	84.440,36	0,16	167.976,64	0,00
Assistencia Comunitaria	1.964.158,60	2.077.458,60	199.155,57	1.155.857,63	1,77	921.600,97	330.634,35	979.430,76	1,81	1.098.027,84	0,00
SAÚDE	18.203.175,76	18.203.175,76	2.603.685,40	15.560.378,66	23,81	2.642.797,10	3.601.349,02	12.410.250,49	22,93	5.792.925,27	0,00
Administracao Geral	5.350.584,80	6.210.421,42	1.697.481,72	5.604.074,05	8,57	606.347,37	1.532.051,36	4.803.272,22	8,88	1.407.149,20	0,00
Atencao Basica	8.649.854,56	8.451.517,94	743.355,91	7.198.385,26	11,01	1.253.132,68	1.509.078,63	5.356.176,57	9,90	3.095.341,37	0,00
Assistencia Hospitalar e Ambulatorial	3.796.259,20	2.968.259,20	102.047,77	2.282.554,15	3,49	685.705,05	454.032,63	1.882.302,33	3,48	1.085.956,87	0,00
Vigilancia Sanitaria	6.413,00	6.413,00	0,00	1.000,00	0,00	5.413,00	0,00	0,00	0,00	6.413,00	0,00
Vigilancia Epidemiologica	400.064,20	566.564,20	60.800,00	474.365,20	0,73	92.199,00	106.186,40	368.499,37	0,68	198.064,83	0,00
EDUCAÇÃO	31.048.284,08	30.040.284,08	1.108.614,29	22.026.402,68	33,70	8.013.881,40	6.953.241,01	19.550.296,78	36,13	10.489.987,30	0,00
Ensino Fundamental	31.048.284,08	30.040.284,08	1.108.614,29	22.026.402,68	33,70	8.013.881,40	6.953.241,01	19.550.296,78	36,13	10.489.987,30	0,00
CULTURA	1.175.418,80	2.633.752,48	36.317,80	2.117.449,27	3,24	516.303,21	904.907,88	1.378.527,27	2,55	1.255.225,21	0,00
Difusao Cultural	1.175.418,80	2.633.752,48	36.317,80	2.117.449,27	3,24	516.303,21	904.907,88	1.378.527,27	2,55	1.255.225,21	0,00
URBANISMO	14.717.395,16	12.922.395,16	872.711,53	5.364.313,78	8,21	7.558.081,38	956.848,27	4.141.835,21	7,65	8.780.559,95	0,00
Infra_estrutura Urbana	741.673,80	371.673,80	0,00	0,00	0,00	371.673,80	0,00	0,00	0,00	371.673,80	0,00
Servicos Urbanos	10.821.504,16	9.596.504,16	872.711,53	4.964.313,78	7,60	4.632.190,38	956.848,27	3.751.787,21	6,93	5.844.716,95	0,00
Controle Ambiental	3.154.217,20	2.954.217,20	0,00	400.000,00	0,61	2.554.217,20	0,00	390.048,00	0,72	2.564.169,20	0,00
SANEAMENTO	192.325,80	192.325,80	0,00	0,00	0,00	192.325,80	0,00	0,00	0,00	192.325,80	0,00
Saneamento Basico Urbano	192.325,80	192.325,80	0,00	0,00	0,00	192.325,80	0,00	0,00	0,00	192.325,80	0,00
GESTÃO AMBIENTAL	2.351.471,20	3.433.471,20	795.590,53	3.266.694,13	5,00	166.777,07	786.367,49	2.787.948,87	5,15	645.522,33	0,00
Preservacao e Conservacao Ambiental	203.847,80	1.039.847,80	0,00	930.803,60	1,42	109.044,20	0,00	759.626,00	1,40	280.221,80	0,00


Controle Ambiental	2.147.623,40	2.393.623,40	795.590,53	2.335.890,53	3,57	57.732,87	786.367,49	2.028.322,87	3,75	365.300,53	0,00
AGRICULTURA	1.057.223,20	976.223,20	15.461,22	630.013,73	0,96	346.209,47	123.318,94	380.976,28	0,70	595.246,92	0,00
Extensão Rural	1.057.223,20	976.223,20	15.461,22	630.013,73	0,96	346.209,47	123.318,94	380.976,28	0,70	595.246,92	0,00
ENERGIA	390.000,00	490.000,00	0,00	398.000,00	0,61	92.000,00	71,34	396.428,32	0,73	93.571,68	0,00
Energia Elétrica	390.000,00	490.000,00	0,00	398.000,00	0,61	92.000,00	71,34	396.428,32	0,73	93.571,68	0,00
ENCARGOS ESPECIAIS	5.368.397,80	5.468.397,80	1.303.000,00	3.670.000,00	5,62	1.798.397,80	1.263.199,81	2.989.991,03	5,53	2.478.406,77	0,00
Outros Encargos Especiais	5.368.397,80	5.468.397,80	1.303.000,00	3.670.000,00	5,62	1.798.397,80	1.263.199,81	2.989.991,03	5,53	2.478.406,77	0,00
RESERVA DE CONTINGÊNCIA	450.500,00	450.500,00	0,00	0,00	0,00	450.500,00	0,00	0,00	0,00	450.500,00	0,00
Reserva de Contingência	450.500,00	450.500,00	0,00	0,00	0,00	450.500,00	0,00	0,00	0,00	450.500,00	0,00
DESPESAS (INTRA-ORÇAMENTÁRIAS) (II)	0,00	0,00	0,00	0,00	0,00	0,00	0,00	0,00	0,00	0,00	0,00
TOTAL (III) = (I + II)	89.649.500,00	89.862.833,68	7.668.675,67	65.360.552,62	100,00	24.502.281,06	17.329.891,02	54.113.544,61	100,00	35.749.289,07	0,00

FONTE: Sistema: Sistema CONTABIL. Unidade Responsável: PREFEITURA MUNICIPAL DE ANAGÉ. Emissão: 21/09/2023, às 13:45:26. Assinado Digitalmente no dia 21/09/2023, às 13:45:26.

1 Essa coluna poderá ser apresentada somente no último bimestre



ROGERIO BONFIM SOARES
Prefeito Municipal
CPF: 749.270.785-15



SILVANA SILVA SOARES
Sec. de Finanças
CPF: 019.586.705-02



MAXUELL SANTANA MUNIZ FERREIRA
Contador(a)
Reg. Prof.: BA-027711/O-0

BA - EXECUTIVO

PREFEITURA MUNICIPAL DE ANAGÉ

RELATÓRIO RESUMIDO DE EXECUÇÃO ORÇAMENTÁRIA

DEMONSTRATIVO DA RECEITA CORRENTE LÍQUIDA

ORÇAMENTO FISCAL DA SEGURIDADE SOCIAL

Setembro de 2022 até Agosto de 2023

RREO - Anexo 3 (LRF, Art. 53, inciso I)

Em Reais

ESPECIFICAÇÃO	EVOLUÇÃO DA RECEITA REALIZADA NOS ÚLTIMOS 12 MESES												TOTAL (ÚLT. 12 M)	PREVISÃO ATUALIZADA 2023
	09/2022	10/2022	11/2022	12/2022	01/2023	02/2023	03/2023	04/2023	05/2023	06/2023	07/2023	08/2023		
RECEITAS CORRENTES (I)	5.201.870,89	5.299.972,98	6.048.591,43	8.729.922,36	6.541.049,42	7.057.011,36	5.799.784,99	5.746.335,24	6.681.529,64	5.938.409,02	8.410.193,29	7.404.222,74	78.838.893,36	99.403.988,60
Impostos, Taxas e Contribuições de Melhoria	133.356,95	60.644,04	109.518,50	691.482,40	80.725,03	146.315,66	399.490,04	130.034,37	146.050,93	190.191,74	145.622,30	137.458,19	2.370.890,15	1.554.412,60
IPTU	11.736,28	18.141,71	6.002,45	3.866,80	7.370,45	9.191,74	6.755,46	3.341,00	6.076,63	10.093,41	6.944,37	6.032,35	95.552,63	140.000,00
ISS	118.162,91	19.633,12	72.871,35	120.203,65	52.475,51	45.423,77	65.996,08	102.776,94	41.669,87	100.032,25	106.492,22	112.599,77	958.337,44	503.000,00
ITBI	400,00	10.000,00	600,00	3.480,00	1.587,88	2.780,00	300,00	2.379,55	10.776,67	1.422,62	4.924,67	4.845,48	43.496,87	43.000,00
IRRF	263,87	10.919,04	21.046,47	560.346,82	10.412,71	81.548,38	320.369,25	13.979,61	82.957,53	76.885,62	22.084,01	11.383,12	1.212.196,43	667.130,00
Outros Impostos, Taxas e Contribuições de Melhoria	2.793,89	1.950,17	8.998,23	3.585,13	8.878,48	7.371,77	6.069,25	7.557,27	4.570,23	1.757,84	5.177,03	2.597,47	61.306,76	201.282,60
Contribuições	0,00	0,00	0,00	0,00	0,00	0,00	0,00	0,00	0,00	0,00	0,00	0,00	0,00	0,00
Receta Patrimonial	20.783,15	14.612,65	11.090,12	43.909,47	12.262,93	18.487,27	23.652,81	15.159,33	19.371,31	13.921,25	15.375,91	21.004,65	229.630,85	394.826,00
Rendimentos de Aplicação Financeira	20.783,15	14.612,65	11.090,12	43.909,47	12.262,93	18.487,27	23.652,81	15.159,33	19.371,31	13.921,25	15.375,91	21.004,65	229.630,85	394.826,00
Outras Receitas Patrimoniais	0,00	0,00	0,00	0,00	0,00	0,00	0,00	0,00	0,00	0,00	0,00	0,00	0,00	0,00
Receta Agropecuária	0,00	0,00	0,00	0,00	0,00	0,00	0,00	0,00	0,00	0,00	0,00	0,00	0,00	0,00
Receta Industrial	0,00	0,00	0,00	0,00	0,00	0,00	0,00	0,00	0,00	0,00	0,00	0,00	0,00	0,00
Receta de Serviços	0,00	0,00	0,00	0,00	0,00	0,00	0,00	0,00	0,00	0,00	0,00	0,00	0,00	8.000,00
Transferências Correntes	4.997.837,78	5.210.716,88	5.911.104,65	7.987.796,91	6.443.920,66	6.892.112,29	5.191.417,16	5.451.026,11	6.455.398,11	5.712.148,47	8.182.838,50	7.171.340,26	75.607.657,78	97.321.815,40
Cota-Parte do FPM	2.232.460,33	2.124.110,50	2.669.620,24	4.148.054,51	2.988.204,70	3.588.349,80	2.195.158,18	2.509.750,86	2.789.991,00	2.605.830,68	3.471.993,36	2.578.004,99	33.901.529,15	47.200.000,00
Cota-Parte do ICMS	453.006,73	506.989,60	530.457,91	589.242,91	410.271,25	410.947,81	453.024,20	480.471,88	650.005,35	468.325,82	538.328,55	560.825,00	6.051.897,01	8.500.000,00
Cota-Parte do IPVA	33.827,55	51.047,57	25.463,49	371.24,95	40.906,44	68.487,20	30.336,55	34.871,99	41.219,26	49.247,23	46.157,30	58.890,91	517.580,44	550.000,00
Cota-Parte do ITR	1.700,10	3.797,60	893,27	135,38	158,74	2.933,91	1.084,30	532,30	223,89	196,17	837,97	969,73	13.463,36	10.000,00
Transferências da LC 61/1989	2.749,68	2.806,29	2.040,59	2.899,26	3.087,86	2.202,01	2.728,99	2.909,29	2.616,21	3.262,34	2.963,94	2.638,20	32.904,66	50.000,00
Transferências do FUNDEB	1.592.255,41	1.702.959,25	1.842.970,13	1.965.314,94	2.403.277,74	1.993.800,93	1.748.869,28	1.768.722,52	2.148.433,43	1.912.708,03	1.860.359,30	2.021.927,91	22.961.598,87	24.900.000,00
Outras Transferências Correntes	681.837,98	819.006,07	839.659,02	1.245.024,96	598.013,93	825.390,63	760.215,66	653.767,27	822.908,97	672.578,20	2.262.198,08	1.948.083,52	12.128.684,29	16.111.815,40
Outras Receitas Correntes	49.893,01	13.999,41	16.878,16	6.733,58	4.140,80	96,14	185.224,98	150.115,43	60.709,29	22.147,56	66.356,58	74.419,64	650.714,58	124.934,60
DEDUÇÕES (II)	-500.458,49	-537.188,94	-645.286,84	-696.725,45	-687.908,12	-814.143,66	-535.920,53	-605.125,30	-696.287,76	-624.719,81	-501.594,03	-639.737,98	-7.485.096,91	-10.592.000,00
Contrib. do Servidor para o Plano de Previdência	0,00	0,00	0,00	0,00	0,00	0,00	0,00	0,00	0,00	0,00	0,00	0,00	0,00	0,00
Compensação Financ. entre Regimes Previdência	0,00	0,00	0,00	0,00	0,00	0,00	0,00	0,00	0,00	0,00	0,00	0,00	0,00	0,00
Rendimentos de Aplicações de Recursos Previdenciários	0,00	0,00	0,00	0,00	0,00	0,00	0,00	0,00	0,00	0,00	0,00	0,00	0,00	0,00
Dedução de Receita para Formação do FUNDEB	-500.458,49	-537.188,94	-645.286,84	-696.725,45	-687.908,12	-814.143,66	-535.920,53	-605.125,30	-696.287,76	-624.719,81	-501.594,03	-639.737,98	-7.485.096,91	-10.592.000,00
RECEITA CORRENTE LÍQUIDA (III) = (I - II)	4.701.412,40	4.762.784,04	5.403.304,59	8.033.196,91	5.853.141,30	6.242.867,70	5.263.864,46	5.141.209,94	5.985.241,88	5.313.689,21	7.908.599,26	6.764.484,76	71.373.796,45	88.811.988,60
(-) Transferências obrigatórias da União relativas às emendas individuais (art. 166-A, § 1º, da CF) (IV)	0,00	0,00	0,00	0,00	0,00	0,00	0,00	0,00	0,00	0,00	0,00	0,00	0,00	0,00
RECEITA CORRENTE LÍQUIDA AJUSTADA PARA CÁLCULO DOS LIMITES DE ENDIVIDAMENTO (V) = (III - IV)	4.701.412,40	4.762.784,04	5.403.304,59	8.033.196,91	5.853.141,30	6.242.867,70	5.263.864,46	5.141.209,94	5.985.241,88	5.313.689,21	7.908.599,26	6.764.484,76	71.373.796,45	88.811.988,60
(-) Transf. obrigatórias da União relativas às emendas de bancada (art. 166, § 16, da CF) e ao vencimento dos agentes comunitários de saúde	0,00	0,00	0,00	0,00	0,00	0,00	0,00	0,00	0,00	0,00	0,00	0,00	0,00	0,00
RECEITA CORRENTE LÍQUIDA AJUSTADA PARA CÁLCULO DOS LIMITES DA DESPESA COM PESSOAL (VI) = (V - VII)	4.701.412,40	4.762.784,04	5.403.304,59	8.033.196,91	5.853.141,30	6.242.867,70	5.263.864,46	5.141.209,94	5.985.241,88	5.313.689,21	7.908.599,26	6.764.484,76	71.373.796,45	88.811.988,60

FONTE: Sistema: Sistema CONTÁBIL, Unidade Responsável: PREFEITURA MUNICIPAL DE ANAGÉ, Emissão: 21/09/2023, às 13:48:13, Assinado Digitalmente no dia 21/09/2023, às 13:48:13.

ROGERIO BONFIM SOARES
Prefeito Municipal
CPF: 749.270.785-15

SILVANA SILVA SOARES
Sec. de Finanças
CPF: 019.586.705-02

MAXUELL SANTANA MUNIZ FERREIRA
Contador(a)
Reg. Prof.: BA-027711/O-0

BA - EXECUTIVO

PREFEITURA MUNICIPAL DE ANAGÉ

RELATÓRIO RESUMIDO DE EXECUÇÃO ORÇAMENTÁRIA

DEMONSTRATIVO DAS RECEITAS E DESPESAS PREVIDENCIÁRIAS - MUNICÍPIOS

ORÇAMENTO FISCAL DA SEGURIDADE SOCIAL

(Janeiro a Agosto) - 4º Bimestre de 2023

RREO - Anexo 4 (LRF, Art. 53, inciso II)

Em Reais

RECEITAS PREVIDENCIÁRIAS - RPPS (FUNDO EM CAPITALIZAÇÃO)	PREVISÃO ATUALIZADA	RECEITAS REALIZADAS
RECEITAS CORRENTES (I)	0,00	0,00
Receita de Contribuições dos Segurados	0,00	0,00
Ativo	0,00	0,00
Inativo	0,00	0,00
Pensionista	0,00	0,00
Receita de Contribuições Patronais	0,00	0,00
Ativo	0,00	0,00
Inativo	0,00	0,00
Pensionista	0,00	0,00
Receita Patrimonial	0,00	0,00
Receitas Imobiliárias	0,00	0,00
Receitas de Valores Mobiliários	0,00	0,00
Outras Receitas Patrimoniais	0,00	0,00
Receita de Serviços	0,00	0,00
Outras Receitas Correntes	0,00	0,00
Compensação Previdenciária entre os Regimes	0,00	0,00
Aportes Periódicos para Amortização de Déficit Atuarial do RPPS (II)1	0,00	0,00
Demais Receitas Correntes	0,00	0,00
RECEITAS DE CAPITAL (III)	0,00	0,00
Alienação de Bens, Direitos e Ativos	0,00	0,00
Amortização de Empréstimos	0,00	0,00
Outras Receitas de Capital	0,00	0,00
TOTAL DAS RECEITAS PREVIDENCIÁRIAS - RPPS(IV) = (I + III + II)	0,00	0,00

DESPESAS PREVIDENCIÁRIAS - RPPS (FUNDO EM CAPITALIZAÇÃO)	DOTAÇÃO ATUALIZADA	DESPESAS EMPENHADAS	DESPESAS LIQUIDADAS	DESPESAS PAGAS	INSCRITAS EM RESTOS A PAGAR NÃO PROCESSADOS
		Até o Bimestre	Até o Bimestre	Até o Bimestre	No Exercício
Benefícios	0,00	0,00	0,00	0,00	0,00
Aposentadorias	0,00	0,00	0,00	0,00	0,00
Pensões por Morte	0,00	0,00	0,00	0,00	0,00
Outras Despesas Previdenciárias	0,00	0,00	0,00	0,00	0,00
Compensação Previdenciária entre os regimes	0,00	0,00	0,00	0,00	0,00
Demais Despesas Previdenciárias	0,00	0,00	0,00	0,00	0,00
TOTAL DAS DESPESAS DO FUNDO EM CAPITALIZAÇÃO (V)	0,00	0,00	0,00	0,00	0,00
RESULTADO PREVIDENCIÁRIO - FUNDO EM CAPITALIZAÇÃO (VI) = (IV - V)2RECURSOS	0,00	0,00	0,00	0,00	--

RECURSOS RPPS ARRECADADOS EM EXERCÍCIOS ANTERIORES		PREVISÃO ORÇAMENTÁRIA
VALOR		0,00
RESERVA ORÇAMENTÁRIA DO RPPS		PREVISÃO ORÇAMENTÁRIA
VALOR		0,00
APORTES DE RECURSOS PARA O FUNDO EM CAPITALIZAÇÃO DO RPPS		APORTES REALIZADOS
Plano de Amortização - Contribuição Patronal Suplementar		0,00
Plano de Amortização - Aporte Periódico de Valores Predefinidos		0,00
Outros Aportes para o RPPS		0,00
Recursos para Cobertura de Déficit Financeiro		0,00
BENS E DIREITOS DO RPPS (FUNDO EM CAPITALIZAÇÃO)		SALDO ATUAL
Caixa e Equivalentes de Caixa		0,00
Investimentos e Aplicações		0,00
Outros Bens e Direitos		0,00

FUNDO EM REPARTIÇÃO (PLANO FINANCEIRO)

RECEITAS PREVIDENCIÁRIAS - RPPS (FUNDO EM REPARTIÇÃO)	PREVISÃO ATUALIZADA	RECEITAS REALIZADAS
RECEITAS CORRENTES (VII)	0,00	0,00
Receita de Contribuições dos Segurados	0,00	0,00
Ativo	0,00	0,00
Inativo	0,00	0,00
Pensionista	0,00	0,00
Receita de Contribuições Patronais	0,00	0,00
Ativo	0,00	0,00
Inativo	0,00	0,00
Pensionista	0,00	0,00
Receita Patrimonial	0,00	0,00
Receitas Imobiliárias	0,00	0,00
Receitas de Valores Mobiliários	0,00	0,00
Outras Receitas Patrimoniais	0,00	0,00
Receita de Serviços	0,00	0,00
Outras Receitas Correntes	0,00	0,00
Compensação Previdenciária entre os regimes	0,00	0,00
Demais Receitas Correntes	0,00	0,00
RECEITAS DE CAPITAL (VIII)	0,00	0,00
Alienação de Bens, Direitos e Ativos	0,00	0,00
Amortização de Empréstimos	0,00	0,00
Outras Receitas de Capital	0,00	0,00
TOTAL DAS RECEITAS DO FUNDO EM REPARTIÇÃO (IX) - (VII + VIII)	0,00	0,00


DESPESAS PREVIDENCIÁRIAS - RPPS (FUNDO EM REPARTIÇÃO)	DOTAÇÃO ATUALIZADA	DESPESAS EMPENHADAS	DESPESAS LIQUIDADAS	DESPESAS PAGAS	INSCRITAS EM RESTOS A PAGAR NÃO PROCESSADOS
		Até o Bimestre	Até o Bimestre	Até o Bimestre	No Exercício
Benefícios - Civil	0,00	0,00	0,00	0,00	0,00
Aposentadorias	0,00	0,00	0,00	0,00	0,00
Pensões por Morte	0,00	0,00	0,00	0,00	0,00
Outras Despesas Previdenciárias	0,00	0,00	0,00	0,00	0,00
Compensação Previdenciária entre os regimes	0,00	0,00	0,00	0,00	0,00
Demais Despesas Previdenciárias	0,00	0,00	0,00	0,00	0,00
TOTAL DAS DESPESAS DO FUNDO EM REPARTIÇÃO (X)	0,00	0,00	0,00	0,00	0,00
RESULTADO PREVIDENCIÁRIO - FUNDO EM REPARTIÇÃO (XI) = (X - XII)	0,00	0,00	0,00	0,00	--
APORTES DE RECURSOS PARA O FUNDO EM REPARTIÇÃO DO RPPS	APORTES REALIZADOS				
Recursos para Cobertura de Insuficiências Financeiras	0,00				
Recursos para Formação de Reserva	0,00				
BENS E DIREITOS DO RPPS (FUNDO EM REPARTIÇÃO)	SALDO ATUAL				
Caixa e Equivalentes de Caixa	0,00				
Investimentos e Aplicações	0,00				
Outros Bens e Direitos	0,00				
RECEITAS DA ADMINISTRAÇÃO - RPPS	PREVISÃO ATUALIZADA		RECEITAS REALIZADAS		
RECEITAS CORRENTES	0,00		0,00		
TOTAL DAS RECEITAS DA ADMINISTRAÇÃO RPPS - (XII)	0,00		0,00		
DESPESAS DA ADMINISTRAÇÃO - RPPS	DOTAÇÃO ATUALIZADA	DESPESAS EMPENHADAS	DESPESAS LIQUIDADAS	DESPESAS PAGAS	INSCRITAS EM RESTOS A PAGAR NÃO PROCESSADOS
		Até o Bimestre	Até o Bimestre	Até o Bimestre	No Exercício
DESPESAS CORRENTES (XIII)	0,00	0,00	0,00	0,00	0,00
DESPESAS DE CAPITAL (XIV)	0,00	0,00	0,00	0,00	0,00
TOTAL DAS DESPESAS DA ADMINISTRAÇÃO RPPS (XV) = (XIII + XIV)	0,00	0,00	0,00	0,00	0,00
RESULTADO DA ADMINISTRAÇÃO RPPS (XVI) = (XII - XV)	0,00	0,00	0,00	0,00	--
BENS E DIREITOS - ADMINISTRAÇÃO DO RPPS	SALDO ATUAL				
Caixa e Equivalentes de Caixa	0,00				
Investimentos e Aplicações	0,00				
Outros Bens e Direitos	0,00				

RECEITAS PREVIDENCIÁRIAS (BENEFÍCIOS MANTIDOS PELO TESOUREO)	PREVISÃO ATUALIZADA	RECEITAS REALIZADAS
Contribuições dos Servidores	0,00	0,00
Demais Receitas Previdenciárias	0,00	0,00
TOTAL DAS RECEITAS (BENEFÍCIOS MANTIDOS PELO TESOUREO) (XVII)	0,00	0,00

DESPESAS PREVIDENCIÁRIAS (BENEFÍCIOS MANTIDOS PELO TESOUREO)	DOTAÇÃO ATUALIZADA	DESPESAS EMPENHADAS	DESPESAS LIQUIDADAS	DESPESAS PAGAS	INSCRITAS EM RESTOS A PAGAR NÃO PROCESSADOS
		Até o Bimestre	Até o Bimestre	Até o Bimestre	No Exercício
Aposentadorias	0,00	0,00	0,00	0,00	0,00
Pensões	0,00	0,00	0,00	0,00	0,00
Outros Despesas Previdenciárias	0,00	0,00	0,00	0,00	0,00
TOTAL DAS DESPESAS (BENEFÍCIOS MANTIDOS PELO TESOUREO) (XVIII)	0,00	0,00	0,00	0,00	0,00
RESULTADO DOS BENEFÍCIOS MANTIDOS PELO TESOUREO (XIX) = (XVII - XVIII)	0,00	0,00	0,00	0,00	--



ROGERIO BONFIM SOARES
Prefeito Municipal
CPF: 749.270.785-15



SILVANA SILVA SOARES
Sec. de Finanças
CPF: 019.586.705-02



MAXUELL SANTANA MUNIZ FERREIRA
Contador(a)
Reg. Prof.: BA-027711/O-0

BA - EXECUTIVO

PREFEITURA MUNICIPAL DE ANAGÉ

RELATÓRIO RESUMIDO DE EXECUÇÃO ORÇAMENTÁRIA

DEMONSTRATIVO DOS RESULTADOS PRIMÁRIO E NOMINAL - MUNICÍPIOS

ORÇAMENTO FISCAL DA SEGURIDADE SOCIAL

(Janeiro a Agosto) - 4º Bimestre de 2023

RREO - Anexo 6 (LRF, Art. 53, inciso III)

Em reais

RECEITAS PRIMÁRIAS	PREVISÃO ATUALIZADA	Até o Bimestre 2023	
		RECEITAS REALIZADAS (a)	
RECEITAS CORRENTES (I)	88.811.988,60		48.473.098,51
Impostos, Taxas e Contribuições de Melhoria	1.554.412,60		1.375.888,26
IPTU	140.000,00		55.805,41
ISS	503.000,00		627.466,41
ITBI	43.000,00		29.016,87
IRRF	667.130,00		619.620,23
Outros Impostos, Taxas e Contribuições de Melhoria	201.282,60		43.979,34
Contribuições	0,00		0,00
Receita Patrimonial	394.826,00		139.235,46
Aplicações Financeiras (II)	394.826,00		123.947,37
Outras Receitas Patrimoniais	0,00		15.288,09
Transferências Correntes	86.729.815,40		46.394.764,37
Cota-Parte do FPM	36.720.000,00		18.491.696,32
Cota-Parte do ICMS	6.800.000,00		3.177.760,06
Cota-Parte do IPVA	440.000,00		296.094,06
Cota-Parte do ITR	8.000,00		5.549,69
Transferências da LC 61/1989	50.000,00		22.408,84
Transferências do FUNDEB	24.900.000,00		15.858.099,14
Outras Transferências Correntes	17.811.815,40		8.543.156,26
Demais Receitas Correntes	132.934,60		563.210,42
Outras Receitas Financeiras (III)	21.804,20		0,00
Receitas Correntes Restantes	111.130,40		563.210,42
RECEITAS PRIMÁRIAS CORRENTES (EXCETO FONTES RPPS) (IV)	88.395.358,40		48.349.151,14
RECEITAS PRIMÁRIAS CORRENTES (COM FONTES RPPS) (V)	0,00		0,00
RECEITAS NÃO PRIMÁRIAS CORRENTES (COM FONTES RPPS) (VI)	0,00		0,00
RECEITAS DE CAPITAL (EXCETO FONTES RPPS) (VII)	1.288.011,40		0,00
Operações de Crédito (VIII)	30.000,00		0,00
Amortização de Empréstimos (IX)	0,00		0,00
Alienação de Bens	49.000,00		0,00
Receitas de Alienação de Investimentos Temporários (X)	0,00		0,00
Receitas de Alienação de Investimentos Permanentes (XI)	0,00		0,00
Outras Alienações de Bens	49.000,00		0,00
Transferências de Capital	1.209.011,40		0,00
Convênios	150.000,00		0,00
Outras Transferências de Capital	1.059.011,40		0,00
Outras Receitas de Capital	0,00		0,00
Outras Receitas de Capital Não Primárias (XII)	0,00		0,00
Outras Receitas de Capital Primárias	0,00		0,00
RECEITAS PRIMÁRIAS DE CAPITAL (XIII)=(VII)-(VIII)-(IX)-(X)-(XI)-(XII)	1.258.011,40		0,00
RECEITAS PRIMÁRIAS DE CAPITAL (COM FONTES RPPS) (XIV)	0,00		0,00
RECEITAS NÃO PRIMÁRIAS DE CAPITAL (COM FONTES RPPS) (XV)	0,00		0,00
RECEITA PRIMÁRIA TOTAL (XVI) = (IV + V + XIII + XIV)	89.653.369,80		48.349.151,14
RECEITA PRIMÁRIA TOTAL(EXCETO FONTES RPPS)(XVII)=(IV+XIII)	89.653.369,80		48.349.151,14

BA - EXECUTIVO

PREFEITURA MUNICIPAL DE ANAGÉ

RELATÓRIO RESUMIDO DE EXECUÇÃO ORÇAMENTÁRIA

DEMONSTRATIVO DOS RESULTADOS PRIMÁRIO E NOMINAL - MUNICÍPIOS

ORÇAMENTO FISCAL DA SEGURIDADE SOCIAL

(Janeiro a Agosto) - 4º Bimestre de 2023

RREO - Anexo 6 (LRF, Art. 53, inciso III)

Em reais

DESPESAS PRIMÁRIAS	Até o Bimestre / 2023						INSCRITAS EM RESTOS A PAGAR NÃO PROCESSADOS	
	DOTAÇÃO ATUALIZADA	DESPESAS EMPENHADAS	DESPESAS LIQUIDADAS	DESPESAS PAGAS (a)	RP PROCESSADOS PAGOS (b)	LIQUIDADOS		
						PAGOS (c)		
DESPESAS CORRENTES (EXCETO FONTES RPPS) (XVIII)	85.863.337,53	64.444.142,75	53.717.935,57	46.511.891,35	3.130.608,05	15.350,00	15.350,00	
Pessoal e Encargos Sociais	49.624.295,04	40.811.841,64	34.534.491,34	31.682.705,17	1.720.570,12	0,00	0,00	
Juros e Encargos da Dívida (XIX)	1.282,60	0,00	0,00	0,00	0,00	0,00	0,00	
Outras Despesas Correntes	36.237.759,89	23.632.301,11	19.183.444,23	14.829.186,18	1.410.037,93	15.350,00	15.350,00	
Transferências Constitucionais e Legais	0,00	0,00	0,00	0,00	0,00	0,00	0,00	
Demais Despesas Correntes	36.237.759,89	23.632.301,11	19.183.444,23	14.829.186,18	1.410.037,93	15.350,00	15.350,00	
DESPESAS PRIMÁRIAS CORRENTES (EXCETO FONTES RPPS) (XX)-(XVIII-XIX)	85.862.054,93	64.444.142,75	53.717.935,57	46.511.891,35	3.130.608,05	15.350,00	15.350,00	
DESPESAS PRIMÁRIAS CORRENTES (COM FONTES RPPS) (XXI)	0,00	0,00	0,00	0,00	0,00	0,00	0,00	
DESPESAS NÃO PRIMÁRIAS CORRENTES (COM FONTES RPPS) (XXII)	0,00	0,00	0,00	0,00	0,00	0,00	0,00	
DESPESAS DE CAPITAL (EXCETO FONTES RPPS) (XXIII)	3.999.496,15	916.409,87	395.609,04	388.309,04	17.000,00	0,00	0,00	
Investimentos	2.408.533,15	416.409,87	395.609,04	388.309,04	17.000,00	0,00	0,00	
Inversões Financeiras	0,00	0,00	0,00	0,00	0,00	0,00	0,00	
Concessão de Empréstimos e Financiamentos (XXIV)	0,00	0,00	0,00	0,00	0,00	0,00	0,00	
Aquisição de Título de Capital já Integralizado (XXV)	0,00	0,00	0,00	0,00	0,00	0,00	0,00	
Aquisição de Título de Crédito (XXVI)	0,00	0,00	0,00	0,00	0,00	0,00	0,00	
Demais Inversões Financeiras	0,00	0,00	0,00	0,00	0,00	0,00	0,00	
Amortização da Dívida (XXVII)	1.590.963,00	500.000,00	0,00	0,00	0,00	0,00	0,00	
DESPESAS PRIMÁRIAS DE CAPITAL (EXCETO FONTES RPPS) (XXVIII)	2.408.533,15	416.409,87	395.609,04	388.309,04	17.000,00	0,00	0,00	
RESERVA DE CONTINGÊNCIA (XXIX)	450.500,00	0,00	0,00	0,00	0,00	0,00	0,00	
DESPESAS PRIMÁRIAS DE CAPITAL (COM FONTES RPPS) (XXX)	0,00	0,00	0,00	0,00	0,00	0,00	0,00	
DESPESAS NÃO PRIMÁRIAS DE CAPITAL (COM FONTES RPPS) (XXXI)	0,00	0,00	0,00	0,00	0,00	0,00	0,00	
DESPESA PRIMÁRIA TOTAL (XXXII) = (XX + XXI + XXVII + XXIX + XXX)	88.721.088,08	64.860.552,62	54.113.544,61	46.900.200,39	3.147.608,05	15.350,00	15.350,00	
DESPESA PRIMÁRIA TOTAL (EXCETO FONTES RPPS) (XXXIII) = (XX + XXVIII + XXIX)	88.721.088,08	64.860.552,62	54.113.544,61	46.900.200,39	3.147.608,05	15.350,00	15.350,00	
RESULTADO PRIMÁRIO (COM RPPS) Acima da Linha (XXXIV) = XVIa - (XXXIIa + XXXIIb + XXXIIc)							-1.714.007,30	
RESULTADO PRIMÁRIO (SEM RPPS) Acima da Linha (XXXV) = XVIa - (XXXIIa + XXXIIb + XXXIIc)							-1.714.007,30	
META FISCAL PARA O RESULTADO PRIMÁRIO						VALOR CORRENTE		
Meta fixada no Anexo de Metas Fiscais da LDO para o exercício de referência						0,00		

BA - EXECUTIVO

PREFEITURA MUNICIPAL DE ANAGÉ

RELATÓRIO RESUMIDO DE EXECUÇÃO ORÇAMENTÁRIA

DEMONSTRATIVO DOS RESULTADOS PRIMÁRIO E NOMINAL - MUNICÍPIOS

ORÇAMENTO FISCAL DA SEGURIDADE SOCIAL

(Janeiro a Agosto) - 4º Bimestre de 2023

RREO - Anexo 6 (LRF, Art. 53, inciso III)

Em reais

JUROS NOMINAIS	Até o Bimestre	
	VALOR INCORRIDO	
Juros, Encargos e Variações Monetárias Ativos (XXXVI)		139.235,46
Juros, Encargos e Variações Monetárias Passivos (XXXVII)		0,00
RESULTADO NOMINAL (SEM RPPS) - Acima da Linha (XXXVIII) = XXXV + (XXXVI - XXXVII)		-1.574.771,84
META FISCAL PARA O RESULTADO NOMINAL		VALOR CORRENTE
Meta fixada no Anexo de Metas Fiscais da LDO para o exercício de referência		0,00
CÁLCULO DO RESULTADO NOMINAL	SALDO	
	Em 31/Dez/2022 (a)	Em 4º Bimestre (b)
DÍVIDA CONSOLIDADA (XXXIX)	80.306.547,64	80.306.547,64
DEDUÇÕES (XL)	-14.183.268,64	-12.877.963,55
Disponibilidade de Caixa	-14.183.268,64	-12.877.963,55
Disponibilidade de Caixa bruta	3.115.135,67	3.668.344,98
(-) Restos a Pagar Processados (XLI)	3.644.680,87	497.072,82
(-) Depósitos Restituíveis e Valores Vinculados	13.653.723,44	16.049.235,71
Demais Haveres Financeiros	0,00	0,00
DÍVIDA CONSOLIDADA LÍQUIDA (XLII) = (XXXIX - XL)	94.489.816,28	93.184.511,19
RESULTADO NOMINAL - Abaixo da Linha (XLIII) = (XLIIa - XLIIb)		1.305.305,09

AJUSTE METODOLÓGICO	Até o Bimestre
VARIAÇÃO SALDO RPP = (XLIV) = (XLIIa - XLIIb)	3.147.608,05
RECEITA DE ALIENAÇÃO DE INVESTIMENTOS PERMANENTES (XLV) = (XI)	0,00
VARIAÇÃO CAMBIAL (XLVI)	0,00
VARIAÇÃO DO SALDO DE PRECATÓRIOS INTEGRANTES DA DC (XLVII)	0,00
VARIAÇÃO DO SALDO DAS DEMAIS OBRIGAÇÕES INTEGRANTES DA DC (XLVIII)	0,00
OUTROS AJUSTES (XLXIX)	0,00

RESULTADO NOMINAL (SEM RPPS) AJUSTADO - Abaixo da Linha (L) = XLIII + (XLIV - XLV + XLVI + XLVII + XLVIII) +/- (XLXIX) **4.452.913,14**

RESULTADO PRIMÁRIO (SEM RPPS) - Abaixo da Linha (LJ) = (L) - (XXXVI - XXXVII) **4.313.677,68**

INFORMAÇÕES ADICIONAIS	PREVISÃO ORÇAMENTÁRIA
SALDO DE EXERCÍCIOS ANTERIORES	111.284.000,00
Recursos Arrecadados em Exercícios Anteriores - RPPS	111.284.000,00
Superávit Financeiro Utilizado para Abertura e Reabertura de Créditos Adicionais	0,00
RESERVA ORÇAMENTÁRIA DO RPPS	90.100.000,00

DESPESAS PRIMÁRIAS CORRENTES * APURADAS CONFORME O ART. 4º DA LC 156/16 (INCLUÍDAS AS DESPESAS INTRA-ORÇAMENTÁRIAS)	DESPESAS EMPENHADAS				DESPESAS LIQUIDADAS		INSCRITAS EM RP NÃO PROCESSADAS	
	Até o Bimestre		Até o Bimestre		Até o Bimestre		Até o Bimestre	
	Até o Bimestre	Até o Bimestre	Até o Bimestre	Até o Bimestre	Até o Bimestre	Até o Bimestre	Até o Bimestre	Até o Bimestre
DESPESAS CORRENTES (XLI)	0,00	0,00	0,00	0,00	0,00	0,00	0,00	
Pessoal e Encargos Sociais	0,00	0,00	0,00	0,00	0,00	0,00	0,00	
Juros e Encargos da Dívida (XLII)	0,00	0,00	0,00	0,00	0,00	0,00	0,00	
Outras Despesas Correntes	0,00	0,00	0,00	0,00	0,00	0,00	0,00	
DESPESAS PRIMÁRIAS CORRENTES (XLIII) = (XLI - XLII)	0,00	0,00	0,00	0,00	0,00	0,00	0,00	
Transferências Constitucionais (XLIV)	0,00	0,00	0,00	0,00	0,00	0,00	0,00	
Contribuições para o PIS/PASEP (XLV)	0,00	0,00	0,00	0,00	0,00	0,00	0,00	
DESPESAS PRIMÁRIAS CORRENTES APURADAS CONFORME O ART. 4º DA LC 156/16 (XLVI)	0,00	0,00	0,00	0,00	0,00	0,00	0,00	

FONTE: Sistema: Sistema CONTÁBIL, Unidade Responsável: PREFEITURA MUNICIPAL DE ANAGÉ, Emissão: 21/09/2023, às 13:49:21, Assinado Digitalmente no dia 21/09/2023, às 13:49:21.

ROGERIO BONFIM SOARES
Prefeito Municipal
CPF: 749.270.785-15

SILVANA SILVA SOARES
Sec. de Finanças
CPF: 019.586.705-02

MAXUELL SANTANA MUNIZ FERREIRA
Contador(a)
Reg. Prof.: BA-027711/O-0

BA - EXECUTIVO
PREFEITURA MUNICIPAL DE ANAGÉ
RELATÓRIO RESUMIDO DE EXECUÇÃO ORÇAMENTÁRIA
DEMONSTRATIVOS DOS RESTOS A PAGAR POR PODER E ÓRGÃO
ORÇAMENTO FISCAL DA SEGURIDADE SOCIAL
(JANEIRO A AGOSTO) - 4º BIMESTRE de 2023

RREO - Anexo 7 (LRF, Art. 53, inciso V)

Em Reais

PODER / ÓRGÃO	RESTOS A PAGAR PROCESSADOS E NÃO PROCESSADOS LIQUIDADOS EM EXERCÍCIOS ANTERIORES					RESTOS A PAGAR NÃO PROCESSADOS					Saldo Total L = (e + k)	
	Inscritos		Pagos (c)	Cancelados (d)	Saldo e = (a + b) - (c + d)	Inscritos		Liquidados (h)	Pagos (i)	Cancelados (j)		Saldo k = (f + g) - (i + j)
	Em Exercícios Anteriores (a)	Em 31 de dezembro de 2022 (b)				Em Exercícios Anteriores (f)	Em 31 de dezembro de 2022 (g)					
RESTOS A PAGAR (EXCETO INTRA-ORÇAMENTÁRIOS) (I)	66.489,10	742.690,73	537.427,05	0,00	271.752,78	0,00	13.200,00	13.200,00	13.200,00	0,00	0,00	271.752,78
PODER EXECUTIVO	66.489,10	742.690,73	537.427,05	0,00	271.752,78	0,00	13.200,00	13.200,00	13.200,00	0,00	0,00	271.752,78
PREFEITURA MUNICIPAL DE ANAGÉ	66.489,10	742.690,73	537.427,05	0,00	271.752,78	0,00	13.200,00	13.200,00	13.200,00	0,00	0,00	271.752,78
RESTOS A PAGAR (INTRA-ORÇAMENTÁRIOS) (II)	0,00	0,00	0,00	0,00	0,00	0,00	0,00	0,00	0,00	0,00	0,00	0,00
TOTAL (XIV) = (XII + XIII)	66.489,10	742.690,73	537.427,05	0,00	271.752,78	0,00	13.200,00	13.200,00	13.200,00	0,00	0,00	271.752,78

FONTE: Sistema: Sistema CONTÁBIL, Unidade Responsável: PREFEITURA MUNICIPAL DE ANAGÉ, Emissão: 21/09/2023, às 13:49:09, Assinado Digitalmente no dia 21/09/2023, às 13:49:09.

ROGERIO BONFIM SOARES
Prefeito Municipal
CPF: 749.270.785-15

SILVANA SILVA SOARES
Sec. de Finanças
CPF: 019.586.705-02

MAXUEL SANTANA MUNIZ FERREIRA
Contador(a)
Reg. Prof.: BA-027711/O-0

BA - EXECUTIVO

PREFEITURA MUNICIPAL DE ANAGÉ

RELATÓRIO RESUMIDO DE EXECUÇÃO ORÇAMENTÁRIA

DEMONSTRATIVO DAS RECEITAS E DESPESAS COM MANUTENÇÃO E DESENVOLVIMENTO DO ENSINO - MDE

ORÇAMENTO FISCAL DA SEGURIDADE SOCIAL

(Janeiro a Agosto) - 4º Bimestre de 2023

RREO - Anexo 8 (LDB, art. 72)

Em Reais

RECEITA RESULTANTE DE IMPOSTOS (Arts. 212 e 212-A da Constituição Federal)					
RECEITA RESULTANTE DE IMPOSTOS (caput do art. 212 da Constituição)	PREVISÃO ATUALIZADA (a)			RECEITAS REALIZADAS Até o Bimestre(b)	
1- RECEITA DE IMPOSTOS	1.353.130,00			1.331.908,92	
1.1- Receita Resultante do Imposto sobre a Propriedade Predial e Territorial Urbana – IPTU	140.000,00			55.805,41	
1.2- Receita Resultante do Imposto sobre Transmissão Inter Vivos – ITBI	43.000,00			29.016,87	
1.3- Receita Resultante do Imposto sobre Serviços de Qualquer Natureza – ISS	503.000,00			627.466,41	
1.4- Receita Resultante do Imposto de Renda Retido na Fonte – IRRF	667.130,00			619.620,23	
2- RECEITA DE TRANSFERÊNCIAS CONSTITUCIONAIS E LEGAIS	56.310.000,00			27.098.946,16	
2.1- Cota-Parte FPM	47.200.000,00			22.727.283,57	
2.1.1- Parcela referente à CF, art. 159, I, alínea b	43.900.000,00			21.177.937,24	
2.1.2- Parcela referente à CF, art. 159, I, alínea d e e	3.300.000,00			1.549.346,33	
2.2- Cota-Parte ICMS	8.500.000,00			3.972.199,86	
2.3- Cota-Parte IPI-Exportação	50.000,00			22.408,84	
2.4- Cota-Parte ITR	10.000,00			6.937,01	
2.5- Cota-Parte IPVA	550.000,00			370.116,88	
2.6- Cota-Parte IOF-Ouro	0,00			0,00	
2.7- Compensações Financeiras Provenientes de Impostos e Transferências Constitucionais	0,00			0,00	
3- TOTAL DA RECEITA DE IMPOSTOS (1 + 2)	57.663.130,00			28.430.855,08	
4- TOTAL DESTINADO AO FUNDEB - 20% DE ((2.1.1) + (2.2) + (2.3) + (2.4) + (2.5) + (2.7))	10.602.000,00			5.109.919,97	
5- VALOR MÍNIMO A SER APLICADO ALÉM DO VALOR DESTINADO AO FUNDEB - 5% DE ((2.1.1) + (2.2) + (2.3) + (2.4) + (2.5) + (2.7)) + 25% DE ((1.1) + (1.2) + (1.3) + (1.4) + (2.1.2) + (2.6))	3.813.782,50			1.997.793,80	
FUNDEB					
RECEITAS RECEBIDAS DO FUNDEB NO EXERCÍCIO	PREVISÃO ATUALIZADA (a)			RECEITAS REALIZADAS Até o Bimestre (b)	
6- RECEITAS RECEBIDAS DO FUNDEB	24.912.826,00			15.899.958,76	
6.1- FUNDEB - Impostos e Transferências de Impostos	16.012.826,00			10.440.209,31	
6.1.1- Principal	16.000.000,00			10.398.349,69	
6.1.2- Rendimentos de Aplicação Financeira	12.826,00			41.859,62	
6.1.3- Ressarcimento de recursos do Fundeb	0,00			0,00	
6.2- FUNDEB - Complementação da União - VAAF	6.000.000,00			3.304.684,25	
6.2.1- Principal	6.000.000,00			3.304.684,25	
6.2.2- Rendimentos de Aplicação Financeira	0,00			0,00	
6.2.3- Ressarcimento dos recursos do Fundeb	0,00			0,00	
6.3- FUNDEB - Complementação da União - VAAT	2.800.000,00			2.155.065,20	
6.3.1- Principal	2.800.000,00			2.155.065,20	
6.3.2- Rendimentos de Aplicação Financeira	0,00			0,00	
6.3.3- Ressarcimento de recursos do Fundeb	0,00			0,00	
6.4- FUNDEB - Complementação da União - VAAR	100.000,00			0,00	
6.4.1- Principal	100.000,00			0,00	
6.4.2- Rendimentos de Aplicação Financeira	0,00			0,00	
6.4.3- Ressarcimento de recursos do Fundeb	0,00			0,00	
7- RESULTADO LÍQUIDO DAS TRANSFERÊNCIAS DO FUNDEB (6.1.1 – 4)	5.398.000,00			5.288.429,72	
RECURSOS RECEBIDOS EM EXERCÍCIOS ANTERIORES E NÃO UTILIZADOS (SUPERÁVIT)					
				VALOR	
8- TOTAL DOS RECURSOS DE SUPERÁVIT				1.275.519,84	
8.1- SUPERÁVIT DO EXERCÍCIO IMEDIATAMENTE ANTERIOR				1.275.519,84	
8.2- SUPERÁVIT RESIDUAL DE OUTROS EXERCÍCIOS				0,00	
9- TOTAL DOS RECURSOS DO FUNDEB DISPONÍVEIS PARA UTILIZAÇÃO (6 +8)				17.175.478,60	
DESPESAS COM RECURSOS DO FUNDEB (Por Subfunção)6	DOTAÇÃO ATUALIZADA (c)	DESPESAS EMPENHADAS Até o Bimestre (d)	DESPESAS LIQUIDADAS Até o Bimestre (e)	DESPESAS PAGAS Até o Bimestre (f)	INSCRITAS EM RESTOS A PAGAR NÃO PROCESSADOS (g)
10- TOTAL DAS DESPESAS COM RECURSOS DO FUNDEB	24.864.241,60	19.189.854,47	17.312.791,40	15.218.003,48	0,00
10.1- PROFISSIONAIS DA EDUCAÇÃO BÁSICA	19.147.978,20	0,00	0,00	0,00	0,00
10.1.1- Educação Infantil	0,00	0,00	0,00	0,00	0,00
10.1.2- Ensino Fundamental	19.147.978,20	0,00	0,00	0,00	0,00
10.1.3- Educação de Jovens e Adultos	0,00	0,00	0,00	0,00	0,00
10.1.4- Educação Especial	0,00	0,00	0,00	0,00	0,00
10.1.5- Administração Geral	0,00	0,00	0,00	0,00	0,00
10.2- OUTRAS DESPESAS	5.716.263,40	19.189.854,47	17.312.791,40	15.218.003,48	0,00
10.2.1- Educação Infantil	0,00	0,00	0,00	0,00	0,00
10.2.2- Ensino Fundamental	5.716.263,40	19.189.854,47	17.312.791,40	15.218.003,48	0,00
10.2.3- Educação de Jovens e Adultos	0,00	0,00	0,00	0,00	0,00
10.2.4- Educação Especial	0,00	0,00	0,00	0,00	0,00
10.2.5- Administração Geral	0,00	0,00	0,00	0,00	0,00
10.2.6- Transporte (Escolar)	0,00	0,00	0,00	0,00	0,00
10.2.7- Outras	0,00	0,00	0,00	0,00	0,00

INDICADORES DO FUNDEB						
DESPESAS CUSTEADAS COM RECEITAS DO FUNDEB RECEBIDAS NO EXERCÍCIO	DESPESAS EMPENHADAS Até o Bimestre (d)	DESPESAS LIQUIDADAS Até o Bimestre (e)	DESPESAS PAGAS Até o Bimestre (f)	INSCRITAS EM RESTOS A PAGAR NÃO PROCESSADOS	INSCRITAS EM RESTOS A PAGAR NÃO PROCESSADOS (SEM DISPONIBILIDADE DE CAIXA)	DESPESAS EMPENHADAS EM VALOR SUPERIOR AO TOTAL DAS RECEITAS RECEBIDAS NO
11- TOTAL DAS DESPESAS CUSTEADAS COM RECURSOS DO FUNDEB RECEBIDAS NO EXERCÍCIO	19.189.854,47	17.312.791,40	15.218.003,48	1.877.063,07	0,00	1.412.832,64
11.1- Total das Despesas custeadas com FUNDEB - Impostos e Transferências de Impostos	17.989.854,47	16.908.803,93	14.814.016,01	1.081.050,54	0,00	6.468.594,62
11.2 - Total das Despesas custeadas com FUNDEB - Complementação da União - VAAF	0,00	0,00	0,00	0,00	0,00	0,00
11.3- Total das Despesas custeadas com FUNDEB - Complementação da União - VAAT	1.150.000,00	403.987,47	403.987,47	746.012,53	0,00	0,00
11.4- Total das Despesas custeadas com FUNDEB - Complementação da União - VAAR	50.000,00	0,00	0,00	50.000,00	0,00	0,00
12- TOTAL DAS DESPESAS DO FUNDEB COM PROFISSIONAIS DA EDUCAÇÃO BÁSICA	0,00	0,00	0,00	0,00	0,00	0,00
13- Total das Despesas custeadas com FUNDEB - Complementação da União - VAAT Aplicadas na Educação Infantil	0,00	0,00	0,00	0,00	0,00	0,00
14- Total das Despesas custeadas com FUNDEB - Complementação da União - VAAT Aplicadas em Despesa de Capital	0,00	0,00	0,00	0,00	0,00	0,00
INDICADORES - Art. 212-A, inciso XI e § 3º - Constituição Federal	VALOR EXIGIDO (j)		VALOR APLICADO (k)	VALOR CONSIDERADO APÓS DEDUÇÕES(l)	% APLICADA (m)	
15- Mínimo de 70% do FUNDEB na Remuneração dos Profissionais da Educação Básica	11.129.971,13		0,00	0,00	0,00	
16 - Percentual de 50% da Complementação da União ao FUNDEB (VAAT) na Educação Infantil	1.077.532,60		0,00	0,00	0,00	
17- Mínimo de 15% da Complementação da União ao FUNDEB - VAAT em Despesas de Capital	323.259,78		0,00	0,00	0,00	
INDICADOR - Art.25, § 3º - Lei nº 14.113, de 2020 - (Máximo de 10% de Superávit)	VALOR MÁXIMO PERMITIDO (n)	VALOR NÃO APLICADO (o)	VALOR NÃO APLICADO APÓS AJUSTE(p)	VALOR NÃO APLICADO EXCEDENTE AO MÁXIMO PERMITIDO(q)	% NÃO APLICADA (r)	
18- Total da Receita Recebida e não Aplicada no Exercício	1.589.995,88	0,00	0,00	0,00	0,00	
INDICADOR - Art.25, § 3º - Lei nº 14.113, de 2020 - (Aplicação do Superávit de Exercício Anterior)	VALOR DE SUPERÁVIT PERMITIDO NO EXERCÍCIO ANTERIOR (s)	VALOR NÃO APLICADO NO EXERCÍCIO ANTERIOR (t)	VALOR DE SUPERÁVIT APLICADO ATÉ O PRIMEIRO QUADRIMESTRE (u)	VALOR APLICADO APÓS O PRIMEIRO QUADRIMESTRE (v)	VL TOTAL DE SUPERÁVIT NÃO APLICADO ATÉ O FINAL DO EXERCÍCIO (w)	VALOR APLICADO ATÉ O PRIMEIRO QUADRIMESTRE QUE INTEGRARÁ O LIMITE CONSTITUCIONAL (x)
19- Total das Despesas custeadas com Superávit do FUNDEB	1.556.221,30	1.556.221,30	0,00	0,00	1.556.221,30	0,00
19.1- Total das Despesas custeadas com FUNDEB - Impostos e Transferências de Impostos	1.556.221,30	1.556.221,30	0,00	0,00	1.556.221,30	0,00
19.2- Total das Despesas custeadas com FUNDEB - Complementação da União (VAAF + VAAT)	0,00	0,00	0,00	0,00	0,00	0,00
DESPESAS COM MANUTENÇÃO E DESENVOLVIMENTO DO ENSINO – MDE - CUSTEADAS COM RECEITA DE IMPOSTOS (EXCETO FUNDEB)						
DESPESAS COM AÇÕES TÍPICAS DE MDE - RECEITAS DE IMPOSTOS - EXCETO FUNDEB (Por Subfunção)	DOTAÇÃO ATUALIZADA (c)	DESPESAS EMPENHADAS (d)	DESPESAS LIQUIDADAS (e)	DESPESAS PAGAS (f)	INSCRITAS EM RESTOS A PAGAR NÃO PROCESSADOS (g)	
20-TOTAL DAS DESPESAS COM AÇÕES TÍPICAS DE MDE CUSTEADAS COM RECEITAS DE IMPOSTOS	2.884.272,67	0,00	0,00	0,00	0,00	
20.1- Educação Infantil	0,00	0,00	0,00	0,00	0,00	
20.2- Ensino Fundamental	2.884.272,67	0,00	0,00	0,00	0,00	
20.3- Educação de Jovens e Adultos	0,00	0,00	0,00	0,00	0,00	
20.4- Educação Especial	0,00	0,00	0,00	0,00	0,00	
20.5- Administração Geral	0,00	0,00	0,00	0,00	0,00	
20.6- Transporte (Escolar)	0,00	0,00	0,00	0,00	0,00	
20.7- Outras	0,00	0,00	0,00	0,00	0,00	
DESPESAS COM MANUTENÇÃO E DESENVOLVIMENTO DO ENSINO – MDE - CUSTEADAS COM RECEITA DE IMPOSTOS E COM RECURSOS DO FUNDEB						
DESPESAS COM AÇÕES TÍPICAS DE MDE - RECEITAS DE IMPOSTOS E RECURSOS DO FUNDEB (Por Área de Atuação)	DOTAÇÃO ATUALIZADA (c)	DESPESAS EMPENHADAS (d)	DESPESAS LIQUIDADAS (e)	DESPESAS PAGAS (f)	INSCRITAS EM RESTOS A PAGAR NÃO PROCESSADOS (g)	
21- TOTAL DAS DESPESAS COM AÇÕES TÍPICAS DE MDE CUSTEADAS COM RECEITAS DE IMPOSTOS E FUNDEB	27.748.514,27	19.189.854,47	17.312.791,40	15.218.003,48	0,00	
21.1- EDUCAÇÃO INFANTIL	0,00	0,00	0,00	0,00	0,00	
21.1.1 - Creche	0,00	0,00	0,00	0,00	0,00	
21.1.2 - Pré-escola	0,00	0,00	0,00	0,00	0,00	
21.2- ENSINO FUNDAMENTAL	27.748.514,27	19.189.854,47	17.312.791,40	15.218.003,48	0,00	
APURAÇÃO DAS DESPESAS PARA FINS DE LIMITE MÍNIMO CONSTITUCIONAL						
22- TOTAL DAS DESPESAS DE MDE CUSTEADAS COM RECURSOS DE IMPOSTOS = L20(d ou e)						0,00
23- TOTAL DAS RECEITAS TRANSFERIDAS AO FUNDEB = (L4)						5.109.919,97
24- (-) RECEITAS DO FUNDEB NÃO UTILIZADAS NO EXERCÍCIO, EM VALOR SUPERIOR A 10% = L18(q)						0,00
25-VALOR APLICADO ATÉ O PRIMEIRO QUADRIMESTRE QUE INTEGRARÁ O LIMITE CONSTITUCIONAL = L19.1(x)						0,00
26- (-) RESTOS A PAGAR NÃO PROCESSADOS INSCRITOS NO EXERCÍCIO SEM DISPONIBILIDADE FINANCEIRA DE RECURSOS DE IMPOSTOS4						0,00
27-CANCELAMENTO, NO EXERCÍCIO, DE RP INSCRITOS COM DISP. FINANCEIRA DE RECURSOS DE IMPOSTOS VINCULADOS AO ENSINO = L30.1(af) + L30.2(af)						0,00
28- TOTAL DAS DESPESAS PARA FINS DE LIMITE (22 + 23 - 24 + 25 - 26 - 27)						5.109.919,97
APURAÇÃO DO LIMITE MÍNIMO CONSTITUCIONAL	VALOR EXIGIDO (z)	VALOR APLICADO (aa)		% APLICADA (ab)		
29- APLICAÇÃO EM MDE SOBRE A RECEITA RESULTANTE DE IMPOSTOS	7.107.713,77	5.109.919,97		17,97		
RESTOS A PAGAR INSCRITOS EM EXERCÍCIOS ANTERIORES COM DISPONIBILIDADE FINANCEIRA DE RECURSOS DE IMPOSTOS E DO FUNDEB	SALDO INICIAL (ac)	RP LIQUIDADOS (ad)	RP PAGOS (ae)	RP CANCELADOS (af)	SALDO FINAL ag=(ac)-(ad)-(af)	
30- RESTOS A PAGAR DE DESPESAS COM MDE	0,00	0,00	0,00	0,00	0,00	
30.1 - Executadas com Recursos de Impostos e Transferências de Impostos	0,00	0,00	0,00	0,00	0,00	
30.2 - Executadas com Recursos do FUNDEB - Impostos	0,00	0,00	0,00	0,00	0,00	
30.3 - Executadas com Recursos do FUNDEB - Complementação da União (VAAT + VAAF+VAAR)	0,00	0,00	0,00	0,00	0,00	

RECEITAS ADICIONAIS PARA FINANCIAMENTO DO ENSINO	PREVISÃO ATUALIZADA (a)		RECEITAS REALIZADAS Até o Bimestre(b)		
31- TOTAL DAS RECEITAS ADICIONAIS PARA FINANCIAMENTO DO ENSINO = (35 + 36 + 37 + 38 + 39)		1.826.365,40			1.137.818,38
31.1- RECEITA DE TRANSFERÊNCIAS DO FNDE (INCLUINDO RENDIMENTOS DE APLICAÇÃO FINANCEIRA)		1.556.365,40			965.934,10
31.1.1- Salário-Educação		529.713,80			383.567,43
31.1.2- PDDE		82.086,40			8.220,00
31.1.3- PNAE		392.000,00			321.148,60
31.1.4 - PNATE		552.565,20			252.998,07
31.1.5- Outras Transferências do FNDE		0,00			0,00
31.2- RECEITA DE TRANSFERÊNCIAS DE CONVÊNIOS		50.000,00			171.884,28
31.3- RECEITA DE ROYALTIES DESTINADOS À EDUCAÇÃO		0,00			0,00
31.4- RECEITA DE OPERAÇÕES DE CRÉDITO VINCULADAS À EDUCAÇÃO		20.000,00			0,00
31.5- OUTRAS RECEITAS PARA FINANCIAMENTO DO ENSINO		200.000,00			0,00
OUTRAS DESPESAS COM EDUCAÇÃO (Por Subfunção)6	DOTAÇÃO ATUALIZADA (c)	DESPESAS EMPENHADAS (d)	DESPESAS LIQUIDADAS (e)	DESPESAS PAGAS (f)	INSCRITAS EM RESTOS A PAGAR NÃO PROCESSADOS (g)
32- TOTAL DAS OUTRAS DESPESAS COM EDUCAÇÃO	2.202.227,21	1.246.873,92	941.891,35	880.915,60	304.982,57
32.1- EDUCAÇÃO INFANTIL	0,00	0,00	0,00	0,00	0,00
32.2- ENSINO FUNDAMENTAL	2.202.227,21	1.246.873,92	941.891,35	880.915,60	304.982,57
32.3- ENSINO MÉDIO	0,00	0,00	0,00	0,00	0,00
32.4- ENSINO SUPERIOR	0,00	0,00	0,00	0,00	0,00
32.5- ENSINO PROFISSIONAL	0,00	0,00	0,00	0,00	0,00
32.6- EDUCAÇÃO DE JOVENS E ADULTOS	0,00	0,00	0,00	0,00	0,00
32.7- EDUCAÇÃO ESPECIAL	0,00	0,00	0,00	0,00	0,00
32.8- OUTRAS	0,00	0,00	0,00	0,00	0,00
TOTAL GERAL DAS DESPESAS COM EDUCAÇÃO	DOTAÇÃO ATUALIZADA (c)	DESPESAS EMPENHADAS (d)	DESPESAS LIQUIDADAS (e)	DESPESAS PAGAS (f)	INSCRITAS EM RESTOS A PAGAR NÃO PROCESSADOS (g)
33- TOTAL GERAL DAS DESPESAS COM EDUCAÇÃO (10 + 20 + 32)	30.040.284,08	22.026.402,68	19.550.296,78	17.184.061,01	2.476.105,90
33.1- Despesas Correntes	29.128.796,20	21.854.518,43	19.378.412,53	17.012.176,76	2.476.105,90
33.1.1- Pessoal Ativo	22.040.661,07	16.783.847,50	15.088.936,66	13.353.660,52	1.694.910,84
33.1.2- Pessoal Inativo	193.672,60	89.550,22	88.551,80	88.551,80	998,42
33.1.3-Transferências às instituições comunitárias, confessionais ou filantrópicas sem fins lucrativos	7.695,60	0,00	0,00	0,00	0,00
33.1.4- Outras Despesas Correntes	6.886.766,93	4.981.120,71	4.200.924,07	3.569.964,44	780.196,64
33.2- Despesas de Capital	911.487,88	171.884,25	171.884,25	171.884,25	0,00
33.2.1- Transferências às instituições comunitárias, confessionais ou filantrópicas sem fins lucrativos	0,00	0,00	0,00	0,00	0,00
33.2.2- Outras Despesas de Capital	911.487,88	171.884,25	171.884,25	171.884,25	0,00
CONTROLE DA DISPONIBILIDADE FINANCEIRA E CONCILIAÇÃO BANCÁRIA	FUNDEB		SALÁRIO EDUCAÇÃO		
34- DISPONIBILIDADE FINANCEIRA EM 31 DE DEZEMBRO DE <EXERCÍCIO ANTERIOR>		1.275.519,84			0,00
35- (+) INGRESSO DE RECURSOS ATÉ O BIMESTRE (orçamentário)		15.899.745,10			401.945,92
36- (-) PAGAMENTOS EFETUADOS ATÉ O BIMESTRE (orçamentário e restos a pagar)		15.951.107,79			338.684,55
37- (=) DISPONIBILIDADE FINANCEIRA ATÉ O BIMESTRE		1.224.157,15			63.261,37
38- (+) AJUSTES POSITIVOS (RETENÇÕES E OUTROS VALORES EXTRAORÇAMENTÁRIOS		0,00			0,00
39- (-) AJUSTES NEGATIVOS (OUTROS VALORES EXTRAORÇAMENTÁRIOS)		0,00			0,00
40- (=) SALDO FINANCEIRO CONCILIADO (Saldo Bancário)		1.224.157,15			63.261,37

FNTE: Sistema: Sistema CONTÁBIL, Unidade Responsável: PREFEITURA MUNICIPAL DE ANAGÉ, Emissão:21/09/2023, às 13:50:35, Assinado Digitalmente no dia 21/09/2023, às 13:50:35.

1 SE RESULTADO LÍQUIDO DA TRANSFERÊNCIA (7) > 0 = ACRÉSCIMO RESULTANTE DAS TRANSFERÊNCIAS DO FUNDEB, SE RESULTADO LÍQUIDO DA TRANSFERÊNCIA (7) < 0 = DECRÉSCIMO RESULTANTE DAS TRANSFERÊNCIAS DO FUNDEB

2 Limites mínimos anuais a serem cumpridos no encerramento do exercício.

3 Art. 25, § 3º, Lei 14.113/2020: "Até 10% (dez por cento) dos recursos recebidos à conta dos Fundos, inclusive relativos à complementação da União, nos termos do § 2º do art. 16 desta Lei, poderão ser utilizados no primeiro quadrimestre do exercício imediatamente subsequente, mediante abertura de crédito adicional."

4 Os valores referentes à parcela dos Restos a Pagar inscritos sem disponibilidade financeira vinculada à educação deverão ser informados somente no RREO do último bimestre do exercício.

5 Nos cinco primeiros bimestres do exercício o acompanhamento será feito com base na despesa liquidada. No último bimestre do exercício, o valor deverá corresponder ao total da despesa empenhada.

6 As linhas representam áreas de atuação e não correspondem exatamente às subfunções da Função Educação. As despesas classificadas nas demais subfunções típicas e nas subfunções atípicas deverão ser rateadas para essas áreas de atuação.

7 Valor inscrito em RPNP sem disponibilidade de caixa, que não deve ser considerado na apuração dos indicadores e limites.

8 Controle da execução de restos a pagar considerados no cumprimento do limite mínimo dos exercícios anteriores.

ROGERIO BONFIM SOARES
Prefeito Municipal
CPF: 749.270.785-15

SILVANA SILVA SOARES
Sec. de Finanças
CPF: 019.586.705-02

MAXUELL SANTANA MUNIZ FERREIRA
Contador(a)
Reg. Prof.: BA-027711/O-0

BA - EXECUTIVO

PREFEITURA MUNICIPAL DE ANAGÉ

RELATÓRIO RESUMIDO DE EXECUÇÃO ORÇAMENTÁRIA

DEMONSTRATIVO DAS RECEITAS DE OPERAÇÕES DE CRÉDITO E DESPESAS DE CAPITAL

ORÇAMENTO FISCAL DA SEGURIDADE SOCIAL

(Janeiro a Agosto) - 4º Bimestre de 2023

RREO – ANEXO 9 (LRF, art.53, § 1º, inciso I)

Em Reais

RECEITAS	PREVISÃO ATUALIZADA (a)	RECEITAS REALIZADAS (b)	SALDO NÃO REALIZADO (c) = (a) - (b)
RECEITAS DE OPERAÇÕES DE CRÉDITO ¹ (I)	30.000,00	0,00	30.000,00

DESPESAS	DOTAÇÃO ATUALIZADA (d)	DESPESAS EMPENHADAS (e)	SALDO NÃO EXECUTADO (f) = (d) - (e)
DESPESAS DE CAPITAL	3.999.496,15	916.409,87	3.083.086,28
Investimentos	2.408.533,15	416.409,87	1.992.123,28
Inversões Financeiras	0,00	0,00	0,00
Amortização da Dívida	1.590.963,00	500.000,00	1.090.963,00
(-) Incentivos Fiscais a Contribuinte	0,00	0,00	0,00
(-) Incentivos Fiscais a Contribuinte por Instituições Financeiras	0,00	0,00	0,00
DESPESA DE CAPITAL LÍQUIDA (II)	3.999.496,15	916.409,87	3.083.086,28
RESULTADO PARA APURAÇÃO DA REGRA DE OURO (III) = (I - II)	-3.969.496,15	-916.409,87	-3.053.086,28

FONTE: Sistema: Sistema CONTÁBIL, Unidade Responsável: PREFEITURA MUNICIPAL DE ANAGÉ, Emissão:21/09/2023, às 13:50:42, Assinado Digitalmente no dia 21/09/2023, às 13:50:42.

Notas:

¹ Operações de Crédito descritas na CF, art. 167, inciso III.

ROGERIO BONFIM SOARES
Prefeito Municipal
CPF: 749.270.785-15

SILVANA SILVA SOARES
Sec. de Finanças
CPF: 019.586.705-02

MAXUELL SANTANA MUNIZ FERREIRA
Contador(a)
Reg. Prof.: BA-027711/O-0

BA - EXECUTIVO

PREFEITURA MUNICIPAL DE ANAGÉ

RELATÓRIO RESUMIDO DE EXECUÇÃO ORÇAMENTÁRIA

DEMONSTRATIVO DA PROJEÇÃO ATUARIAL DO REGIME DE PREVIDÊNCIA

ORÇAMENTO FISCAL DA SEGURIDADE SOCIAL

(Janeiro a Agosto) - 4º Bimestre de 2023

RREO – ANEXO 10 (LRF, art.53, § 1º, inciso I)

Em Reais

PLANO PREVIDENCIÁRIO				
EXERCÍCIO	RECEITAS PREVIDENCIÁRIAS (a)	DESPESAS PREVIDENCIÁRIAS (b)	RESULTADO PREVIDENCIÁRIO (c) = (a - b)	SALDO FINANCEIRO DO EXERCÍCIO (d) = ("d" exerc. Anterior) + (c)
	0,00	0,00	0,00	0,00

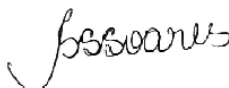
PLANO FINANCEIRO				
EXERCÍCIO	RECEITAS PREVIDENCIÁRIAS (a)	DESPESAS PREVIDENCIÁRIAS (b)	RESULTADO PREVIDENCIÁRIO (c) = (a - b)	SALDO FINANCEIRO DO EXERCÍCIO (d) = ("d" exerc. Anterior) + (c)
	0,00	0,00	0,00	0,00

FONTE: Sistema: Sistema CONTÁBIL, Unidade Responsável: PREFEITURA MUNICIPAL DE ANAGÉ, Emissão: 21/09/2023, às 13:50:51.

1 Projeção atuarial elaborada em 21/09/2023 e oficialmente enviada para o Ministério da Previdência Social – MP S.



ROGERIO BONFIM SOARES
Prefeito Municipal
CPF: 749.270.785-15



SILVANA SILVA SOARES
Sec. de Finanças
CPF: 019.586.705-02



MAXUELL SANTANA MUNIZ FERREIRA
Contador(a)
Reg. Prof.: BA-027711/O-0

BA - EXECUTIVO

PREFEITURA MUNICIPAL DE ANAGÉ

RELATÓRIO RESUMIDO DE EXECUÇÃO ORÇAMENTÁRIA

DEMONSTRATIVO DA RECEITA DE ALIENAÇÃO DE ATIVOS E APLICAÇÃO DOS RECURSOS

ORÇAMENTO FISCAL DA SEGURIDADE SOCIAL

(Janeiro a Agosto) - 4º Bimestre de 2023

RREO – ANEXO 11 (LRF, art.53, § 1º, inciso I)

Em Reais

RECEITAS	PREVISÃO ATUALIZADA (a)	RECEITAS REALIZADAS (b)	SALDO A REALIZAR (c) = (a) - (b)
RECEITA DE ALIENAÇÃO DE ATIVOS (I)	49.000,00	0,00	49.000,00
Receita de Alienação de Bens Móveis	34.000,00	0,00	34.000,00
Receita de Alienação de Bens Imóveis	15.000,00	0,00	15.000,00
Receita de Alienação de Bens Intangíveis	0,00	0,00	0,00
Receita de Rendimentos de Aplicações Financeiras	0,00	0,00	0,00

DESPESAS	DOTAÇÃO ATUALIZADA (d)	DESPESAS EMPENHADAS	DESPESAS LIQUIDADAS	DESPESAS PAGAS (e)	DESPESAS INSCRITAS EM RESTOS A PAGAR NÃO PROCESSADOS	PAGAMENTO DE RESTOS A PAGAR (f)	SALDO A PAGAR (g) = (d-e)
APLICAÇÃO DOS RECURSOS DA ALIENAÇÃO DE ATIVOS (II)	3.999.496,15	916.409,87	395.609,04	388.309,04	520.800,83	0,00	3.611.187,11
Despesas de Capital	3.999.496,15	916.409,87	395.609,04	388.309,04	520.800,83	0,00	3.611.187,11
Investimentos	2.408.533,15	416.409,87	395.609,04	388.309,04	20.800,83	0,00	2.020.224,11
Inversões Financeiras	0,00	0,00	0,00	0,00	0,00	0,00	0,00
Amortização da Dívida	1.590.963,00	500.000,00	0,00	0,00	500.000,00	0,00	1.590.963,00
Despesas Correntes dos Regimes de Previdência	0,00	0,00	0,00	0,00	0,00	0,00	0,00
Regime Próprio do Servidores Públicos	0,00	0,00	0,00	0,00	0,00	0,00	0,00

SALDO FINANCEIRO A APLICAR	<EXERCÍCIO ANTERIOR> (h)	EXERCÍCIO (i) = (Ib - (IIe+ IIIf))	SALDO ATUAL (j) = (IIIh + IIIi)
VALOR (III)	0,00	-388.309,04	-388.309,04

FONTE: Sistema: Sistema CONTÁBIL, Unidade Responsável: PREFEITURA MUNICIPAL DE ANAGÉ, Emissão:21/09/2023, às 13:51:23, Assinado Digitalmente no dia 21/09/2023, às 13:51:23.

ROGERIO BONFIM SOARES
Prefeito Municipal
CPF: 749.270.785-15

SILVANA SILVA SOARES
Sec. de Finanças
CPF: 019.586.705-02

MAXUELL SANTANA MUNIZ FERREIRA
Contador(a)
Reg. Prof.: BA-027711/O-0

BA - EXECUTIVO
PREFEITURA MUNICIPAL DE ANAGÉ
RELATÓRIO RESUMIDO DE EXECUÇÃO ORÇAMENTÁRIA
DEMONSTRATIVO DAS RECEITAS E DESPESAS COM AÇÕES E SERVIÇOS PÚBLICOS DE SAÚDE
ORÇAMENTO FISCAL DA SEGURIDADE SOCIAL
(Janeiro a Agosto) - 4º Bimestre de 2023

RREO – ANEXO 12 (LC 141/2012, art. 35)

R\$ 1,00

RECEITAS RESULTANTES DE IMPOSTOS E TRANSFERÊNCIAS CONSTITUCIONAIS E LEGAIS	PREVISÃO INICIAL	PREVISÃO ATUALIZADA (a)	RECEITA REALIZADAS	
			Até o Bimestre (b)	% (b/a)x100
RECEITA DE IMPOSTOS (I)	1.353.130,00	1.353.130,00	1.331.908,92	98,43
Receita Resultante do Imposto Predial e Territorial Urbano - IPTU	140.000,00	140.000,00	55.805,41	39,86
IPTU	140.000,00	140.000,00	55.805,41	39,86
Multas, Juros de Mora e Outros Encargos do IPTU	0,00	0,00	0,00	0,00
Receita Resultante do Imposto sobre Transmissão Inter Vivos - ITBI	43.000,00	43.000,00	29.016,87	67,48
ITBI	43.000,00	43.000,00	29.016,87	67,48
Multas, Juros de Mora e Outros Encargos do ITBI	0,00	0,00	0,00	0,00
Receita Resultante do Imposto sobre Serviços de Qualquer Natureza - ISS	503.000,00	503.000,00	627.466,41	124,74
ISS	503.000,00	503.000,00	627.466,41	124,74
Multas, Juros de Mora e Outros Encargos do ISS	0,00	0,00	0,00	0,00
Receita Resultante do Imposto sobre a Renda e Proventos de Qualquer Natureza Retido na Fonte - IRRF	667.130,00	667.130,00	619.620,23	92,88
RECEITA DE TRANSFERÊNCIAS CONSTITUCIONAIS E LEGAIS (II)	53.010.000,00	53.010.000,00	25.549.599,83	48,20
Cota-Parte FPM	43.900.000,00	43.900.000,00	21.177.937,24	48,24
Cota-Parte ITR	10.000,00	10.000,00	6.937,01	69,37
Cota-Parte IPVA	550.000,00	550.000,00	370.116,88	67,29
Cota-Parte ICMS	8.500.000,00	8.500.000,00	3.972.199,86	46,73
Cota-Parte IPI-Exportação	50.000,00	50.000,00	22.408,84	44,82
Compensações Financeiras Provenientes de Impostos e Transferências Constitucionais	0,00	0,00	0,00	0,00
Desoneração ICMS (LC 87/96)	0,00	0,00	0,00	0,00
Outras	0,00	0,00	0,00	0,00
TOTAL DAS RECEITAS RESULTANTES DE IMPOSTOS E TRANSFERÊNCIAS CONSTITUCIONAIS E LEGAIS - (III) = (I) + (II)	54.363.130,00	54.363.130,00	26.881.508,75	49,45

DESPESAS COM AÇÕES E SERVIÇOS PÚBLICOS DE SAÚDE (ASPS) – POR SUBFUNÇÃO E CATEGORIA ECONÔMICA	DOTAÇÃO INICIAL	DOTAÇÃO ATUALIZADA (e)	DESPESAS EMPENHADAS		DESPESAS LIQUIDADAS		DESPESAS PAGAS		Inscritas em Restos a Pagar não Processados (g)
			Até o Bimestre (d)	% (d/e)x100	Até o Bimestre (e)	% (e/c)x100	Até o Bimestre (f)	% (f/c)x100	
ATENÇÃO BÁSICA (IV)	884.390,80	652.355,56	0,00	0,00	0,00	0,00	0,00	0,00	0,00
Despesas Correntes	854.891,00	632.270,91	0,00	0,00	0,00	0,00	0,00	0,00	0,00
Despesas de Capital	29.499,80	20.084,65	0,00	0,00	0,00	0,00	0,00	0,00	0,00
ASSISTÊNCIA HOSPITALAR E AMBULATORIAL (V)	21.804,20	21.804,20	0,00	0,00	0,00	0,00	0,00	0,00	0,00
Despesas Correntes	21.804,20	21.804,20	0,00	0,00	0,00	0,00	0,00	0,00	0,00
Despesas de Capital	0,00	0,00	0,00	0,00	0,00	0,00	0,00	0,00	0,00
SUORTE PROFILÁTICO E TERAPÊUTICO (VI)	0,00	0,00	0,00	0,00	0,00	0,00	0,00	0,00	0,00
Despesas Correntes	0,00	0,00	0,00	0,00	0,00	0,00	0,00	0,00	0,00
Despesas de Capital	0,00	0,00	0,00	0,00	0,00	0,00	0,00	0,00	0,00
VIGILÂNCIA SANITÁRIA (VII)	0,00	0,00	0,00	0,00	0,00	0,00	0,00	0,00	0,00
Despesas Correntes	0,00	0,00	0,00	0,00	0,00	0,00	0,00	0,00	0,00
Despesas de Capital	0,00	0,00	0,00	0,00	0,00	0,00	0,00	0,00	0,00
VIGILÂNCIA EPIDEMIOLÓGICA (VIII)	6.413,00	6.413,00	0,00	0,00	0,00	0,00	0,00	0,00	0,00
Despesas Correntes	5.130,40	5.130,40	0,00	0,00	0,00	0,00	0,00	0,00	0,00
Despesas de Capital	1.282,60	1.282,60	0,00	0,00	0,00	0,00	0,00	0,00	0,00
ALIMENTAÇÃO E NUTRIÇÃO (IX)	0,00	0,00	0,00	0,00	0,00	0,00	0,00	0,00	0,00
Despesas Correntes	0,00	0,00	0,00	0,00	0,00	0,00	0,00	0,00	0,00
Despesas de Capital	0,00	0,00	0,00	0,00	0,00	0,00	0,00	0,00	0,00
OUTRAS SUBFUNÇÕES (X)	4.522.864,20	4.933.051,82	0,00	0,00	0,00	0,00	0,00	0,00	0,00
Despesas Correntes	4.498.494,80	4.925.682,42	0,00	0,00	0,00	0,00	0,00	0,00	0,00
Despesas de Capital	24.369,40	7.369,40	0,00	0,00	0,00	0,00	0,00	0,00	0,00
TOTAL (XI) = (IV + V + VI + VII + VIII + IX + X)	5.435.472,20	5.613.624,58	0,00	0,00	0,00	0,00	0,00	0,00	0,00

APURAÇÃO DO CUMPRIMENTO DO LIMITE MÍNIMO PARA APLICAÇÃO EM ASPS	DESPESAS EMPENHADAS (D)	DESPESAS LIQUIDADAS (E)	DESPESAS PAGAS (F)
Total das Despesas com ASPS (XII) = (XI)	0,00	0,00	0,00
(-) Restos a Pagar Não Processados Inscritos Indevidamente no Exercício sem Disponibilidade Financeira (XIII)	0,00	0,00	0,00
(-) Despesas Custeadas com Recursos Vinculados à Parcela do Percentual Mínimo que não foi Aplicada em Exercícios Anteriores (XIV)	0,00	0,00	0,00
(-) Despesas Custeadas com Disponibilidade de Caixa Vinculada aos Restos a Pagar Cancelados (XV)	0,00	0,00	0,00
(=) VALOR APLICADO EM ASPS (XVI) = (XII - XIII - XIV - XV)	0,00	0,00	0,00
Despesa Mínima a ser Aplicada em ASPS (XVII) = (III) x 15% (LC 141/2012)	4.032.226,31	4.032.226,31	4.032.226,31
Despesa Mínima a ser Aplicada em ASPS (XVIII) = (III) x % (Lei Orgânica Municipal)	-	-	-
Diferença entre o Valor Aplicado e a Despesa Mínima a ser Aplicada (XVIII) = (XVI (d ou e) - XVII)	-4.032.226,31	-4.032.226,31	-
Limite não Cumprido (XIX) = (XVIII) (Quando valor for inferior a zero)	0,00	0,00	0,00
PERCENTUAL DA RECEITA DE IMPOSTOS E TRANSFERÊNCIAS CONSTITUCIONAIS E LEGAIS APLICADO EM ASPS (XVI / III) x 100 (mínimo de 15% conforme LC nº 141/2012 ou da Lei Orgânica Municipal)	0,00	0,00	0,00

BA - EXECUTIVO

PREFEITURA MUNICIPAL DE ANAGÉ

RELATÓRIO RESUMIDO DE EXECUÇÃO ORÇAMENTÁRIA

DEMONSTRATIVO DAS RECEITAS E DESPESAS COM AÇÕES E SERVIÇOS PÚBLICOS DE SAÚDE

ORÇAMENTO FISCAL DA SEGURIDADE SOCIAL

(Janeiro a Agosto) - 4º Bimestre de 2023

CONTROLE DO VALOR REFERENTE AO PERCENTUAL MÍNIMO NÃO CUMPRIDO EM EXERCÍCIOS ANTERIORES PARA FINS DE APLICAÇÃO DOS RECURSOS VINCULADOS CONFORME ARTIGOS 25 E 26 DA LC 141/2012	LIMITE NÃO CUMPRIDO				Saldo Final (não aplicado) I (l) = (h - (i ou j))
	Saldo Inicial (no exercício atual) (h)	Despesas Custeadas no Exercício de Referência			
		Empenhado (i)	Liquidado (j)	Pago (k)	
Diferença de limite não cumprido em 2022	0,00	0,00	0,00	0,00	0,00
Diferença de limite não cumprido em 2021	0,00	0,00	0,00	0,00	0,00
Diferença de limite não cumprido em Exercícios Anteriores	0,00	0,00	0,00	0,00	0,00
TOTAL DA DIFERENÇA DE LIMITE NÃO CUMPRIDO EM EXERCÍCIOS ANTERIORES (XX)	0,00	0,00	0,00	0,00	0,00

EXECUÇÃO DE RESTOS A PAGAR

EXERCÍCIO DO EMPENHO	Valor Mínimo para aplicação em ASPS (m)	Valor aplicado em ASPS no exercício (n)	Valor aplicado além do limite mínimo (o) = (n - m), se < 0, então (o) = 0	Total inscrito em RP no exercício (p)	RPNP Inscritos Indevidamente no Exercício sem Disponibilidade Financeira q = (XIII d)	Valor inscrito em RP considerado no Limite (r) = (p - (o + q)) se < 0, então (r) = (0)	Total de RP pagos (s)	Total de RP a pagar (t)	Total de RP cancelados ou prescritos (u)	Diferença entre o valor aplicado além do limite e o total de RP cancelados (v) = ((o + q) - u)
Empenhos de 2022 (regra nova)	0,00	0,00	0,00	0,00	0,00	0,00	0,00	0,00	0,00	0,00
Empenhos de 2021 (regra nova)	0,00	0,00	0,00	0,00	0,00	0,00	0,00	0,00	0,00	0,00
Empenhos de 2020	0,00	0,00	0,00	0,00	0,00	0,00	0,00	0,00	0,00	0,00
Empenhos de 2019	0,00	0,00	0,00	0,00	0,00	0,00	0,00	0,00	0,00	0,00
Empenhos de 2018 e anteriores	0,00	0,00	0,00	0,00	0,00	0,00	0,00	0,00	0,00	0,00
TOTAL DOS RESTOS A PAGAR CANCELADOS OU PRESCRITOS ATÉ O FINAL DO EXERCÍCIO ATUAL QUE AFETARAM O CUMPRIMENTO DO LIMITE (XXI)										0,00
TOTAL DOS RESTOS A PAGAR CANCELADOS OU PRESCRITOS ATÉ O FINAL DO EXERCÍCIO ANTERIOR QUE AFETARAM O CUMPRIMENTO DO LIMITE (XXII)										0,00
TOTAL DOS RESTOS A PAGAR CANCELADOS OU PRESCRITOS NO EXERCÍCIO ATUAL QUE AFETARAM O CUMPRIMENTO DO LIMITE (XXIII) = (XXI - XXII)										0,00

CONTROLE DE RESTOS A PAGAR CANCELADOS OU PRESCRITOS CONSIDERADOS PARA FINS DE APLICAÇÃO DA DISPONIBILIDADE DE CAIXA CONFORME ARTIGO 248 1º e 2º DA LC 141/2012	RESTOS A PAGAR CANCELADOS OU PRESCRITOS				Saldo Final (não aplicado) I (aa) = (w - (x ou y))
	Saldo Inicial (w)	Despesas Custeadas no Exercício de Referência			
		Empenhado (x)	Liquidado (y)	Pago (z)	
Restos a pagar cancelados ou prescritos em 2020 a serem compensados (XXIV)	0,00	0,00	0,00	0,00	0,00
Restos a pagar cancelados ou prescritos em 2019 a serem compensados (XXV)	0,00	0,00	0,00	0,00	0,00
Restos a pagar cancelados ou prescritos em exercícios anteriores a serem compensados (XXVI)	0,00	0,00	0,00	0,00	0,00
TOTAL DE RESTOS A PAGAR CANCELADOS OU PRESCRITOS A COMPENSAR (XXVII)	0,00	0,00	0,00	0,00	0,00

RECEITAS ADICIONAIS PARA O FINANCIAMENTO DA SAÚDE NÃO COMPUTADAS NO CÁLCULO DO MÍNIMO	PREVISÃO INICIAL	PREVISÃO ATUALIZADA (a)	RECEITA REALIZADAS	
			Até o Bimestre (b)	% (b/a)x100
RECEITAS DE TRANSFERÊNCIAS PARA A SAÚDE (XXVIII)	12.425.450,00	12.425.450,00	6.294.939,37	50,66
Provenientes da União	12.225.450,00	12.225.450,00	6.294.939,37	51,49
Provenientes dos Estados	200.000,00	200.000,00	0,00	0,00
Provenientes de Outros Municípios	0,00	0,00	0,00	0,00
RECEITA DE OPERAÇÕES DE CREDITO INTERNAS E EXTERNAS VINCULADAS A SAUDE (XXX)	10.000,00	10.000,00	0,00	0,00
OUTRAS RECEITAS (XXX)	300.000,00	300.000,00	0,00	0,00
TOTAL DE RECEITAS ADICIONAIS PARA FINANCIAMENTO DA SAUDE (XXXI) = (XXXIII + XXX + XXX)	12.735.450,00	12.735.450,00	6.294.939,37	49,43

BA - EXECUTIVO

PREFEITURA MUNICIPAL DE ANAGÉ

RELATÓRIO RESUMIDO DE EXECUÇÃO ORÇAMENTÁRIA

DEMONSTRATIVO DAS RECEITAS E DESPESAS COM AÇÕES E SERVIÇOS PÚBLICOS DE SAÚDE

ORÇAMENTO FISCAL DA SEGURIDADE SOCIAL

(Janeiro a Agosto) - 4º Bimestre de 2023

DESPESAS COM SAÚDE NÃO COMPUTADAS NO CÁLCULO DO MÍNIMO									
DESPESAS COM SAÚDE POR SUBFUNÇÕES E CATEGORIA ECONÔMICA NÃO COMPUTADAS NO CÁLCULO DO MÍNIMO	DOTAÇÃO INICIAL	DOTAÇÃO ATUALIZADA (c)	DESPESAS EMPENHADAS		DESPESAS LIQUIDADAS		DESPESAS PAGAS		Inscritas em Restos a Pagar não Processados (g)
			Até o Bimestre (d)	% (d/c)x100	Até o Bimestre (e)	% (e/c)x100	Até o Bimestre (f)	% (f/c)x100	
ATENÇÃO BÁSICA (XXXII)	7.765.463,76	7.799.162,38	6.853.508,89	87,87	5.029.138,04	64,48	4.535.744,62	58,16	0,00
Despesas Correntes	7.454.372,60	7.658.071,22	6.853.508,89	89,49	5.029.138,04	65,67	4.535.744,62	59,23	0,00
Despesas de Capital	311.091,16	141.091,16	0,00	0,00	0,00	0,00	0,00	0,00	0,00
ASSISTÊNCIA HOSPITALAR E AMBULATORIAL (XXXIII)	3.774.455,00	2.946.455,00	2.262.898,83	76,80	1.862.647,01	63,22	1.617.095,75	54,88	0,00
Despesas Correntes	3.737.259,60	2.919.259,60	2.262.898,83	77,52	1.862.647,01	63,81	1.617.095,75	55,39	0,00
Despesas de Capital	37.195,40	27.195,40	0,00	0,00	0,00	0,00	0,00	0,00	0,00
SUPORTE PROFILÁTICO E TERAPÊUTICO (XXXIV)	0,00	0,00	0,00	0,00	0,00	0,00	0,00	0,00	0,00
Despesas Correntes	0,00	0,00	0,00	0,00	0,00	0,00	0,00	0,00	0,00
Despesas de Capital	0,00	0,00	0,00	0,00	0,00	0,00	0,00	0,00	0,00
VIGILÂNCIA SANITÁRIA (XXXV)	6.413,00	6.413,00	1.000,00	15,59	0,00	0,00	0,00	0,00	0,00
Despesas Correntes	6.413,00	6.413,00	1.000,00	15,59	0,00	0,00	0,00	0,00	0,00
Despesas de Capital	0,00	0,00	0,00	0,00	0,00	0,00	0,00	0,00	0,00
VIGILÂNCIA EPIDEMIOLÓGICA (XXXVI)	393.651,20	560.151,20	474.365,20	84,69	368.499,37	65,79	368.499,37	65,79	0,00
Despesas Correntes	383.390,40	555.890,40	474.365,20	85,33	368.499,37	66,29	368.499,37	66,29	0,00
Despesas de Capital	10.260,80	4.260,80	0,00	0,00	0,00	0,00	0,00	0,00	0,00
ALIMENTAÇÃO E NUTRIÇÃO (XXXVII)	0,00	0,00	0,00	0,00	0,00	0,00	0,00	0,00	0,00
Despesas Correntes	0,00	0,00	0,00	0,00	0,00	0,00	0,00	0,00	0,00
Despesas de Capital	0,00	0,00	0,00	0,00	0,00	0,00	0,00	0,00	0,00
OUTRAS SUBFUNÇÕES (XXXVIII)	450.243,00	761.892,00	513.758,21	67,43	468.752,21	61,52	372.737,15	48,92	0,00
Despesas Correntes	419.460,60	742.460,60	513.758,21	69,20	468.752,21	63,13	372.737,15	50,20	0,00
Despesas de Capital	30.782,40	19.431,40	0,00	0,00	0,00	0,00	0,00	0,00	0,00
TOTAL DAS DESPESAS NÃO COMPUTADAS NO CÁLCULO DO MÍNIMO (XXXIX) = (XXXII + XXXIII + XXXIV + XXXV + XXXVI + XXXVII + XXXVIII)	12.390.225,96	12.074.073,58	10.105.531,13	83,70	7.729.036,63	64,01	6.894.076,89	57,10	0,00
DESPESAS TOTAIS COM SAÚDE EXECUTADAS COM COM RECURSOS PRÓPRIOS E COM RECURSOS TRANSFERIDOS DE OUTROS ENTES									
DESPESAS TOTAIS COM SAÚDE EXECUTADAS COM COM RECURSOS PRÓPRIOS E COM RECURSOS TRANSFERIDOS DE OUTROS ENTES	DOTAÇÃO INICIAL	DOTAÇÃO ATUALIZADA (c)	DESPESAS EMPENHADAS		DESPESAS LIQUIDADAS		DESPESAS PAGAS		Inscritas em Restos a Pagar não Processados
			Até o Bimestre (d)	% (d/c)x100	Até o Bimestre (e)	% (e/c)x100	Até o bimestre (f)	% (f/c)x100	
ATENÇÃO BÁSICA (XL) = (IV + XXXII)	8.649.854,56	8.451.517,94	7.198.385,26	85,17	5.356.176,57	63,38	4.840.308,15	57,27	0,00
ASSISTÊNCIA HOSPITALAR E AMBULATORIAL (XLI) = (V + XXXIII)	3.796.259,20	2.968.259,20	2.282.554,15	76,90	1.882.302,33	63,41	1.636.751,07	55,14	0,00
SUPORTE PROFILÁTICO E TERAPÊUTICO (XLII) = (VI + XXXIV)	0,00	0,00	0,00	0,00	0,00	0,00	0,00	0,00	0,00
VIGILÂNCIA SANITÁRIA (XLIII) = (VII + XXXV)	6.413,00	6.413,00	1.000,00	15,59	0,00	0,00	0,00	0,00	0,00
VIGILÂNCIA EPIDEMIOLÓGICA (XLIV) = (VIII + XXXVI)	400.064,20	566.564,20	474.365,20	83,73	368.499,37	65,04	368.499,37	65,04	0,00
ALIMENTAÇÃO E NUTRIÇÃO (XLV) = (XIX + XXXVII)	0,00	0,00	0,00	0,00	0,00	0,00	0,00	0,00	0,00
OUTRAS SUBFUNÇÕES (XLVI) = (X + XXXVIII)	5.011.585,20	5.853.421,82	5.380.254,19	91,92	4.620.527,25	78,94	4.068.975,59	69,51	0,00
TOTAL DAS DESPESAS COM SAÚDE (XLVII) = (XI + XXXIX)	17.825.698,16	17.687.698,16	10.105.531,13	57,13	7.729.036,63	43,70	6.894.076,89	38,98	0,00
(-) Despesas executadas com recursos provenientes das transferências de recursos de outros entes	0,00	0,00	0,00	0,00	0,00	0,00	0,00	0,00	0,00
TOTAL DAS DESPESAS EXECUTADAS COM RECURSOS PRÓPRIOS (XLVIII)	17.825.698,16	17.687.698,16	10.105.531,13	57,13	7.729.036,63	43,70	6.894.076,89	38,98	0,00

FONTE: Sistema: Sistema CONTÁBIL, Unidade Responsável: PREFEITURA MUNICIPAL DE ANAGÉ, Emissão: 21/09/2023, às 13:51:33, Assinado Digitalmente no dia 21/09/2023, às 13:51:33.

Notas:

1) Nos cinco primeiros bimestres do exercício, o acompanhamento será feito com base na despesa liquidada. No último bimestre do exercício, o valor deverá corresponder ao total da despesa empenhada.

2) Até o exercício de 2018, o controle da execução dos restos a pagar considerava apenas os valores dos restos a pagar não processados (regra antiga). A partir do exercício de 2019, o controle da execução dos restos a pagar considera os restos a pagar processados e não processados (regra nova).

3) Essas despesas são consideradas executadas pelo ente transferidor.

ROGERIO BONFIM SOARES
Prefeito Municipal
CPF: 749.270.785-15

SILVANA SILVA SOARES
Sec. de Finanças
CPF: 019.586.705-02

MAXUELL SANTANA MUNIZ FERREIRA
Contador(a)
Reg. Prof.: BA-027711/O-0

BA - EXECUTIVO

PREFEITURA MUNICIPAL DE ANAGÉ

RELATÓRIO RESUMIDO DE EXECUÇÃO ORÇAMENTÁRIA

DEMONSTRATIVO DAS PARCERIAS PÚBLICO-PRIVADAS

ORÇAMENTO FISCAL DA SEGURIDADE SOCIAL

(Janeiro a Agosto) - 4º Bimestre de 2023

RREO – Anexo 13 (Lei nº 11.079, de 30.12.2004, arts. 22, 25 e 28)

R\$ 1,00

IMPACTOS DAS CONTRATAÇÕES DE PPP	SALDO TOTAL EM 31 DE DEZEMBRO DO EXERCÍCIO ANTERIOR (a)	REGISTROS EFETUADOS EM 2023	
		No bimestre	Até o bimestre (b)
TOTAL DE ATIVOS	0,00	0,00	0,00
Ativos Constituídos na SPE	0,00	0,00	0,00
TOTAL DE PASSIVOS (I)	0,00	0,00	0,00
Obrigações decorrentes de Ativos Constituídos pela SPE	0,00	0,00	0,00
Provisões de PPP	0,00	0,00	0,00
Outros Passivos	0,00	0,00	0,00
ATOS POTENCIAIS PASSIVOS	0,00	0,00	0,00
Obrigações Contratuais	0,00	0,00	0,00
Riscos não Provisionados	0,00	0,00	0,00
Garantias Concedidas	0,00	0,00	0,00
Outros Passivos Contingentes	0,00	0,00	0,00

DESPESAS DE PPP	EXERCÍCIO ANTERIOR	EXERCÍCIO CORRENTE 2023	2024	2025	2026	2027	2028	2029	2030	2031	2032
Do Ente Federado, exceto estaduais não dependentes (I)	0,00	0,00	0,00	0,00	0,00	0,00	0,00	0,00	0,00	0,00	0,00
Das Estaduais Não-dependentes	0,00	0,00	0,00	0,00	0,00	0,00	0,00	0,00	0,00	0,00	0,00
TOTAL DAS DESPESAS	0,00	0,00	0,00	0,00	0,00	0,00	0,00	0,00	0,00	0,00	0,00
PPP A CONTRATAR (II)	0,00	0,00	0,00	0,00	0,00	0,00	0,00	0,00	0,00	0,00	0,00
RECEITA CORRENTE LÍQUIDA (RCL) (III)	68.859.976,55	71.373.796,45	0,00	0,00	0,00	0,00	0,00	0,00	0,00	0,00	0,00
TOTAL DAS DESPESAS CONSIDERADA PARA O LIMITE (IV = I + II)	0,00	0,00	0,00	0,00	0,00	0,00	0,00	0,00	0,00	0,00	0,00
TOTAL DAS DESPESAS / RCL (%) (V = IV / III)	0,00	0,00	0,00	0,00	0,00	0,00	0,00	0,00	0,00	0,00	0,00

Nota:

FONTE: Sistema: Sistema CONTÁBIL, Unidade Responsável: PREFEITURA MUNICIPAL DE ANAGÉ, Emissão: 21/09/2023, às 13:52:25, Assinado Digitalmente no dia 21/09/2023, às 13:52:25.

ROGERIO BONFIM SOARES
Prefeito Municipal
CPF: 749.270.785-15

SILVANA SILVA SOARES
Sec. de Finanças
CPF: 019.586.705-02

MAXUELL SANTANA MUNIZ FERREIRA
Contador(a)
Reg. Prof.: BA-027711/O-0

BA - EXECUTIVO
PREFEITURA MUNICIPAL DE ANAGÉ
RELATÓRIO RESUMIDO DE EXECUÇÃO ORÇAMENTÁRIA
DEMONSTRATIVO SIMPLIFICADO DO RELATÓRIO RESUMIDO DA EXECUÇÃO ORÇAMENTÁRIA
ORÇAMENTO FISCAL DA SEGURIDADE SOCIAL
(Janeiro a Agosto) - 4º Bimestre de 2023

RREO - Anexo 14 (LRF, Art. 48)		Em Reais		
BALANÇO ORÇAMENTÁRIO		Até o Bimestre		
RECEITAS				
Previsão Inicial				90.100.000,00
Previsão Atualizada				90.100.000,00
Receitas Realizadas				48.473.098,51
Déficit Orçamentário				5.640.446,10
Saldos de Exercícios Anteriores (Utilizados para Créditos Adicionais)				0,00
DESPESAS				
Dotação Inicial				89.649.500,00
Créditos Adicionais				18.286.125,35
Dotação Atualizada				89.862.833,68
Despesas Empenhadas				65.360.552,62
Despesas Liquidadas				54.113.544,61
Despesas Pagas				46.900.200,39
Superávit Orçamentário				0,00
DESPESAS POR FUNÇÃO / SUBFUNÇÃO				
Despesas Empenhadas				65.360.552,62
Despesas Liquidadas				54.113.544,61
RECEITA CORRENTE LÍQUIDA - RCL				
Receita Corrente Líquida				71.373.796,45
Receita Corrente Líquida Ajustada para Cálculo dos Limites de Endividamento				71.373.796,45
Receita Corrente Líquida Ajustada para Cálculo dos Limites da Despesa com Pessoal				71.373.796,45
RECEITAS E DESPESAS DOS REGIMES DE PREVIDÊNCIA DOS SERVIDORES				
Regime Próprio de Previdência dos Servidores - PLANO PREVIDENCIÁRIO				
Receitas Previdenciárias Realizadas				0,00
Despesas Previdenciárias Empenhadas				0,00
Despesas Previdenciárias Liquidadas				0,00
Resultado Previdenciário				0,00
Regime Próprio de Previdência dos Servidores - PLANO FINANCEIRO				
Receitas Previdenciárias Realizadas				0,00
Despesas Previdenciárias Empenhadas				0,00
Despesas Previdenciárias Liquidadas				0,00
Resultado Previdenciário				0,00
RESULTADO NOMINAL E PRIMÁRIO	Meta Fixada no Anexo de Metas Fiscais da LDO (a)	Resultado Apurado Até o Bimestre (b)	% em Relação à Meta (b/a)	
RESULTADO PRIMÁRIO (SEM RPPS) - Acima da Linha	0,00	-1.714.007,30	-171.400,730,00	
RESULTADO NOMINAL (SEM RPPS) - Abaixo da Linha	0,00	-4.776.591,59	-477.659,159,00	
RESTOS A PAGAR A PAGAR POR PODER E MINISTÉRIO PÚBLICO	Inscrição	Cancelamento Até o Bimestre	Pagamento Até o Bimestre	Saldo a Pagar
RESTOS A PAGAR PROCESSADOS	3.644.680,87	0,00	3.147.608,05	497.072,82
Poder Executivo	3.644.680,87	0,00	3.147.608,05	497.072,82
Poder Legislativo	0,00	0,00	0,00	0,00
Poder Judiciário	0,00	0,00	0,00	0,00
Ministério Público	0,00	0,00	0,00	0,00
Defensoria Pública	0,00	0,00	0,00	0,00
RESTOS A PAGAR NÃO-PROCESSADOS	36.743,68	0,00	15.350,00	21.393,68
Poder Executivo	36.743,68	0,00	15.350,00	21.393,68
Poder Legislativo	0,00	0,00	0,00	0,00
Poder Poder Judiciário	0,00	0,00	0,00	0,00
Ministério Público	0,00	0,00	0,00	0,00
Defensoria Pública	0,00	0,00	0,00	0,00
TOTAL	3.681.424,55	0,00	3.162.958,05	518.466,50
DESPESAS COM MANUTENÇÃO E DESENVOLVIMENTO DO ENSINO	Valor Apurado Até o Bimestre	Limites Constitucionais Anuais		
		% Mínimo a Aplicar no Exercício	% Aplicado Até o Bimestre	
Mínimo Anual de <18% / 25%> das Receitas de Impostos na Manutenção e Desenvolvimento do Ensino	5.109.919,97	<18% / 25%>	17,97	
Mínimo Anual de 70% do FUNDEB na Remuneração dos Profissionais da Educação Básica	0,00	70%	0,00	
Percentual de 50% da Complementação da União ao FUNDEB (VAAT) na Educação Infantil	0,00	50%	0,00	
Mínimo de 15% da Complementação da União ao FUNDEB (VAAT) em Despesas de Capital	0,00	15%	0,00	
RECEITAS DE OPERAÇÕES DE CRÉDITO E DESPESAS DE CAPITAL	Valor Apurado Até o Bimestre	Saldo não realizado		
Receitas de Operação de Crédito	0,00	30.000,00		
Despesa de Capital Líquida	916.409,87	3.083.086,28		
PROJEÇÃO ATUARIAL DOS REGIMES DE PREVIDÊNCIA	Exercício	10º Exercício	20º Exercício	35º Exercício
Plano Previdenciário	0,00	0,00	0,00	0,00
Receitas Previdenciárias	0,00	0,00	0,00	0,00
Despesas Previdenciárias	0,00	0,00	0,00	0,00
Resultado Previdenciário	0,00	0,00	0,00	0,00
Plano Financeiro	0,00	0,00	0,00	0,00
Receitas Previdenciárias	0,00	0,00	0,00	0,00
Despesas Previdenciárias	0,00	0,00	0,00	0,00
Resultado Previdenciário	0,00	0,00	0,00	0,00
RECEITA DA ALIENAÇÃO DE ATIVOS E APLICAÇÃO DOS RECURSOS	Valor Apurado Até o Bimestre	Saldo a realizado		
Receita de Capital Resultante de Alienação de Ativos	0,00	0,00		
Aplicação dos Recursos da Alienação de Ativos	0,00	0,00		

BA - EXECUTIVO

PREFEITURA MUNICIPAL DE ANAGÉ

RELATÓRIO RESUMIDO DE EXECUÇÃO ORÇAMENTÁRIA

DEMONSTRATIVO SIMPLIFICADO DO RELATÓRIO RESUMIDO DA EXECUÇÃO ORÇAMENTÁRIA

ORÇAMENTO FISCAL DA SEGURIDADE SOCIAL

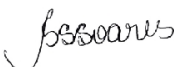
(Janeiro a Agosto) - 4º Bimestre de 2023

DESPESAS COM AÇÕES E SERVIÇOS PÚBLICOS DE SAÚDE	Valor Apurado Até o Bimestre	Limites Constitucionais Anual	
		% Mínimo a Aplicar no Exercício	% Aplicado Até o Bimestre
Despesas com Ações e Serviços Públicos de Saúde executadas com recursos de impostos	0,00	15,00	0,00
DESPESAS DE CARÁTER CONTINUADO DERIVADAS DE PPP	Valor Apurado no Exercício Corrente		
Total das Despesas Consideradas para o Limite / RCL (%)			0,00

FONTE: Sistema: Sistema CONTÁBIL, Unidade Responsável: PREFEITURA MUNICIPAL DE ANAGÉ, Emissão: 21/09/2023, às 13:53:15, Assinado Digitalmente no dia 21/09/2023, às 13:53:15.



ROGERIO BONFIM SOARES
Prefeito Municipal
CPF: 749.270.785-15



SILVANA SILVA SOARES
Sec. de Finanças
CPF: 019.586.705-02



MAXUELL SANTANA MUNIZ FERREIRA
Contador(a)
Req. Prof.: BA-027711/O-0

BA - EXECUTIVO
PREFEITURA MUNICIPAL DE ANAGÉ
RELATÓRIO RESUMIDO DE EXECUÇÃO ORÇAMENTÁRIA
DEMONSTRATIVO DE SENTENÇAS JUDICIAIS
ORÇAMENTO FISCAL DA SEGURIDADE SOCIAL
Agosto de 2023

Artigos 19, § 4º e 30º, § 7º da L.C. 101/00 (Portaria TCM/BA Nº 460)

Beneficiário	Determinação		Nº NE de Origem	Pagamento		
	Data	Valor		Data	Valor	Nº do PP
TRIBUNAL DE JUSTICA DO ESTADO DA BAHIA	02/08/2023	27,17	14	02/08/2023	27,17	202308020004
TRIBUNAL DE JUSTICA DO ESTADO DA BAHIA	02/08/2023	1.284,38	14	02/08/2023	1.284,38	202308020006
TRIBUNAL DE JUSTICA DO ESTADO DA BAHIA	02/08/2023	0,01	14	02/08/2023	0,01	202308020007
TRIBUNAL DE JUSTICA DO ESTADO DA BAHIA	02/08/2023	518,60	14	02/08/2023	518,60	202308020008
TRIBUNAL DE JUSTICA DO ESTADO DA BAHIA	02/08/2023	2.782,00	14	02/08/2023	2.782,00	202308020009
TRIBUNAL DE JUSTICA DO ESTADO DA BAHIA	02/08/2023	0,01	14	02/08/2023	0,01	202308020010
INSS - INSTITUTO DA SEGURIDADE SOCIAL	10/08/2023	63.451,70	83	10/08/2023	63.451,70	202308100003
TRIBUNAL DE JUSTICA DO ESTADO DA BAHIA	10/08/2023	221.377,94	14	10/08/2023	221.377,94	202308100004
TRIBUNAL DE JUSTICA DO ESTADO DA BAHIA	10/08/2023	4.147,94	14	10/08/2023	4.147,94	202308100085
TRIBUNAL DE JUSTICA DO ESTADO DA BAHIA	11/08/2023	115,26	14	11/08/2023	115,26	202308110012
TRIBUNAL DE JUSTICA DO ESTADO DA BAHIA	11/08/2023	8.751,05	14	11/08/2023	8.751,05	202308110082
TRIBUNAL DE JUSTICA DO ESTADO DA BAHIA	15/08/2023	4.048,79	14	15/08/2023	4.048,79	202308150003
TRIBUNAL DE JUSTICA DO ESTADO DA BAHIA	28/08/2023	1,98	14	28/08/2023	1,98	202308280006
TRIBUNAL DE JUSTICA DO ESTADO DA BAHIA	28/08/2023	686,92	14	28/08/2023	686,92	202308280008
TRIBUNAL DE JUSTICA DO ESTADO DA BAHIA	28/08/2023	8,81	14	28/08/2023	8,81	202308280009
TRIBUNAL DE JUSTICA DO ESTADO DA BAHIA	28/08/2023	2,08	14	28/08/2023	2,08	202308280010
TRIBUNAL DE JUSTICA DO ESTADO DA BAHIA	28/08/2023	648,69	14	28/08/2023	648,69	202308280011
TRIBUNAL DE JUSTICA DO ESTADO DA BAHIA	28/08/2023	568,90	14	28/08/2023	568,90	202308280012
TRIBUNAL DE JUSTICA DO ESTADO DA BAHIA	28/08/2023	481,00	14	28/08/2023	481,00	202308280014

BA - EXECUTIVO
PREFEITURA MUNICIPAL DE ANAGÉ
RELATÓRIO RESUMIDO DE EXECUÇÃO ORÇAMENTÁRIA
DEMONSTRATIVO DE SENTENÇAS JUDICIAIS
ORÇAMENTO FISCAL DA SEGURIDADE SOCIAL
Agosto de 2023

Artigos 19, § 4º e 30º, § 7º da L.C. 101/00 (Portaria TCM/BA Nº 460)

Beneficiário	Determinação		Nº NE de Origem	Pagamento		
	Data	Valor		Data	Valor	Nº do PP
TOTAL	-	308.903,23	-	-	308.903,23	-



ROGERIO BONFIM SOARES
Prefeito Municipal
CPF: 749.270.785-15



SILVANA SILVA SOARES
Sec. de Finanças
CPF: 019.586.705-02



MAXUELL SANTANA MUNIZ FERREIRA
Contador(a)
Reg. Prof.: BA-027711/O-0