

## Relatório Resumido da Execução Orçamentária

BA - EXECUTIVO

PREFEITURA MUNICIPAL DE ANAGÉ

RELATÓRIO RESUMIDO DE EXECUÇÃO ORÇAMENTÁRIA

BALANÇO ORÇAMENTÁRIO

ORÇAMENTO FISCAL DA SEGURIDADE SOCIAL

(Janeiro a Junho) - 3º Bimestre de 2023

RREO - Anexo 1 (LRF, Art. 52, inciso I, alíneas "a" e "b" do inciso II e §1º)

Em Reais

RECEITAS	PREVISÃO INICIAL	PREVISÃO ATUALIZADA (a)	RECEITAS REALIZADAS				SALDO (a-c)
			No Bimestre (b)	% (b/a)	Até o Bimestre (c)	% (c/a)	
RECEITAS (EXCETO INTRA-ORÇAMENTÁRIAS) (1)	90.100.000,00	90.100.000,00	11.665.890,62	12,95	34.892.071,06	38,73	55.207.928,94
RECEITAS CORRENTES	88.811.988,60	88.811.988,60	11.298.930,62	12,72	33.800.014,02	38,06	55.011.974,58
IMPOSTOS, TAXAS E CONTRIBUIÇÕES DE MELHORIA	1.554.412,60	1.554.412,60	336.242,67	21,63	1.092.807,77	70,30	461.604,83
Impostos	1.353.130,00	1.353.130,00	329.914,60	24,38	1.056.602,93	78,09	296.527,07
Impostos sobre o Patrimônio	183.000,00	183.000,00	28.369,33	15,50	62.075,41	33,92	120.924,59
Impostos sobre a Renda e Proventos de Qualquer Natureza	667.130,00	667.130,00	159.843,15	23,96	586.153,10	87,86	80.976,90
Impostos sobre a Produção, Circulação de Mercadorias e Serviços	503.000,00	503.000,00	141.702,12	28,17	408.374,42	81,19	94.625,58
Taxas	201.282,60	201.282,60	6.328,07	3,14	36.204,84	17,99	165.077,76
Taxas pelo Exercício do Poder de Polícia	201.282,60	201.282,60	6.328,07	3,14	36.204,84	17,99	165.077,76
RECEITA PATRIMONIAL	394.826,00	394.826,00	33.292,09	8,43	102.854,43	26,05	291.971,57
Valores Mobiliários	394.826,00	394.826,00	33.292,09	8,43	102.854,43	26,05	291.971,57
Juros e Correções Monetárias	394.826,00	394.826,00	33.292,09	8,43	102.854,43	26,05	291.971,57
RECEITA DE SERVIÇOS	8.000,00	8.000,00	0,00	0,00	0,00	0,00	8.000,00
Serviços Administrativos e Comerciais Gerais	3.000,00	3.000,00	0,00	0,00	0,00	0,00	3.000,00
Serviços e Atividades Referentes a Saúde	5.000,00	5.000,00	0,00	0,00	0,00	0,00	5.000,00
TRANSFERÊNCIAS CORRENTES	86.729.815,40	86.729.815,40	10.846.539,01	12,51	32.181.917,62	37,11	54.547.897,78
Transferências da União e de suas Entidades	62.929.815,40	62.929.815,40	7.086.789,43	11,26	21.596.770,84	34,32	41.333.044,56
Transferências da União - Específicas de Estados, DF e Municípios	0,00	0,00	0,00	0,00	0,00	0,00	0,00
Transferências dos Estados e do Distrito Federal e de suas Entidades	7.800.000,00	7.800.000,00	972.916,91	12,47	2.709.414,94	34,74	5.090.585,06
Transferências de Outras Instituições Públicas	16.000.000,00	16.000.000,00	2.786.832,67	17,42	7.875.731,84	49,22	8.124.268,16
OUTRAS RECEITAS CORRENTES	124.934,60	124.934,60	82.856,85	66,32	422.434,20	338,12	-297.499,60
Multas Administrativas, Contratuais e Judiciais	55.000,00	55.000,00	0,00	0,00	0,00	0,00	55.000,00
Indenizações, Restituições e Ressarcimentos	45.565,20	45.565,20	11.184,35	24,55	17.727,31	38,91	27.837,89
Indenizações	3.000,00	3.000,00	10.000,00	333,33	15.000,00	500,00	-12.000,00
Restituições	42.565,20	42.565,20	1.184,35	2,78	2.727,31	6,41	39.837,89
Demais Receitas Correntes	24.369,40	24.369,40	71.672,50	294,11	404.706,89	1.660,72	-380.337,49
RECEITAS DE CAPITAL	1.288.011,40	1.288.011,40	366.960,00	28,49	1.092.057,04	84,79	195.954,36
OPERAÇÕES DE CRÉDITO	30.000,00	30.000,00	0,00	0,00	0,00	0,00	30.000,00
Operações de Crédito - Mercado Interno	30.000,00	30.000,00	0,00	0,00	0,00	0,00	30.000,00
Operações de Crédito Contratuais - Mercado Interno	30.000,00	30.000,00	0,00	0,00	0,00	0,00	30.000,00
ALIENAÇÃO DE BENS	49.000,00	49.000,00	0,00	0,00	0,00	0,00	49.000,00
Alienação de Bens Móveis	34.000,00	34.000,00	0,00	0,00	0,00	0,00	34.000,00
Alienação de Bens Móveis e Semoventes	34.000,00	34.000,00	0,00	0,00	0,00	0,00	34.000,00
Alienação de Bens Imóveis	15.000,00	15.000,00	0,00	0,00	0,00	0,00	15.000,00
TRANSFERÊNCIAS DE CAPITAL	1.209.011,40	1.209.011,40	366.960,00	30,35	1.092.057,04	90,33	116.954,36
Transferências da União e de suas Entidades	959.011,40	959.011,40	366.960,00	38,26	1.092.057,04	113,87	-133.045,64
Transferências dos Estados e do Distrito Federal e de suas Entidades	250.000,00	250.000,00	0,00	0,00	0,00	0,00	250.000,00
DEDUÇÃO FUNDEB	0,00	0,00	0,00	0,00	0,00	0,00	0,00
DEDUÇÃO FUNDEB	0,00	0,00	0,00	0,00	0,00	0,00	0,00
Dedução FUNDEB - Receitas Correntes	0,00	0,00	0,00	0,00	0,00	0,00	0,00
Dedução FUNDEB - Transferências Correntes	0,00	0,00	0,00	0,00	0,00	0,00	0,00

BA - EXECUTIVO  
**PREFEITURA MUNICIPAL DE ANAGÉ**  
RELATÓRIO RESUMIDO DE EXECUÇÃO ORÇAMENTÁRIA  
**BALANÇO ORÇAMENTÁRIO**  
ORÇAMENTO FISCAL DA SEGURIDADE SOCIAL  
(Janeiro a Junho) - 3º Bimestre de 2023

RECEITAS (INTRA-ORÇAMENTÁRIAS) (II)	0,00	0,00	0,00	0,00	0,00	0,00	0,00
SUBTOTAL DAS RECEITAS (III) = (I + II)	90.100.000,00	90.100.000,00	11.665.890,62	12,95	34.892.071,06	38,73	55.207.928,94
OPERAÇÕES DE CRÉDITO / REFINANCIAMENTO (IV)	0,00	0,00	0,00	0,00	0,00	0,00	0,00
Operações de Crédito - Mercado Interno	0,00	0,00	0,00	0,00	0,00	0,00	0,00
Mobiliária	0,00	0,00	0,00	0,00	0,00	0,00	0,00
Contratual	0,00	0,00	0,00	0,00	0,00	0,00	0,00
Operações de Crédito - Mercado Externo	0,00	0,00	0,00	0,00	0,00	0,00	0,00
Mobiliária	0,00	0,00	0,00	0,00	0,00	0,00	0,00
Contratual	0,00	0,00	0,00	0,00	0,00	0,00	0,00
SUBTOTAL COM REFINANCIAMENTO (V) = (III + IV)	90.100.000,00	90.100.000,00	11.665.890,62	12,95	34.892.071,06	38,73	55.207.928,94
DÉFICIT (VI)¹	--	--	--	--	1.891.476,68	--	--
TOTAL (VII) = (V + VI)	90.100.000,00	90.100.000,00	11.665.890,62	12,95	36.783.547,74	40,83	55.207.928,94
SALDOS DE EXERCÍCIOS ANTERIORES	--	--	--	--	--	--	--
Recursos Arrecadados em Exercícios Anteriores - RPPS	--	--	--	--	--	--	--
Superávit Financeiro Utilizado para Créditos Adicionais	--	--	--	--	--	--	--

DESPESAS	DOTAÇÃO INICIAL (d)	DOTAÇÃO ATUALIZADA (e)	DESPESAS EMPENHADAS		SALDO (g)=(e-f)	DESPESAS LIQUIDADAS		SALDO (i)=(e-h)	DESPESAS PAGAS ATÉ O MÊS (j)	INSCRITAS EM RESTOS A PAGAR NÃO PROCESSADOS (k)
			No Bimestre	Até o Bimestre (f)		No Bimestre	Até o Bimestre (h)			
DESPESAS (EXCETO INTRA-ORÇAMENTÁRIAS) (VIII)	89.649.500,00	89.649.500,00	7.094.765,81	57.691.876,95	31.957.623,05	12.603.177,10	36.783.547,74	52.865.952,26	33.038.266,80	0,00
Despesas Correntes	84.500.737,70	85.179.152,85	7.094.765,81	56.828.407,36	28.350.745,49	12.564.692,77	36.466.553,12	48.712.599,73	32.721.272,18	0,00
Pessoal e Encargos Sociais	47.010.454,20	47.390.768,77	2.701.819,12	38.034.182,01	9.356.586,76	8.717.130,71	22.850.774,08	24.539.994,69	22.343.649,18	0,00
Juros e Encargos da Dívida	1.282,60	1.282,60	0,00	0,00	1.282,60	0,00	0,00	1.282,60	0,00	0,00
Outras Despesas Correntes	37.489.000,90	37.787.101,48	4.392.946,69	18.794.225,35	18.992.876,13	3.847.562,06	13.615.779,04	24.171.322,44	10.377.623,00	0,00
Despesas de Capital	5.148.762,30	4.470.347,15	0,00	863.469,59	3.606.877,56	38.484,33	316.994,62	4.153.352,53	316.994,62	0,00
Investimentos	2.897.799,30	2.519.384,15	0,00	363.469,59	2.155.914,56	38.484,33	316.994,62	2.202.389,53	316.994,62	0,00
AMORTIZAÇÃO DA DÍVIDA	2.250.963,00	1.950.963,00	0,00	500.000,00	1.450.963,00	0,00	0,00	1.950.963,00	0,00	0,00
DESPESAS (INTRA-ORÇAMENTÁRIAS) (IX)	0,00	0,00	0,00	0,00	0,00	0,00	0,00	0,00	0,00	0,00
<b>SUBTOTAL DAS DESPESAS (X) = (VIII + IX)</b>	<b>89.649.500,00</b>	<b>89.649.500,00</b>	<b>7.094.765,81</b>	<b>57.691.876,95</b>	<b>31.957.623,05</b>	<b>12.603.177,10</b>	<b>36.783.547,74</b>	<b>52.865.952,26</b>	<b>33.038.266,80</b>	<b>0,00</b>
AMORTIZAÇÃO DA DÍV. / REFINANCIAMENTO (XI)	0,00	0,00	0,00	0,00	0,00	0,00	0,00	0,00	0,00	0,00
Amortização da Dívida Interna	0,00	0,00	0,00	0,00	0,00	0,00	0,00	0,00	0,00	0,00
Dívida Mobiliária	0,00	0,00	0,00	0,00	0,00	0,00	0,00	0,00	0,00	0,00
Outras Dívidas	0,00	0,00	0,00	0,00	0,00	0,00	0,00	0,00	0,00	0,00
Amortização da Dívida Externa	0,00	0,00	0,00	0,00	0,00	0,00	0,00	0,00	0,00	0,00
Dívida Mobiliária	0,00	0,00	0,00	0,00	0,00	0,00	0,00	0,00	0,00	0,00
Outras Dívidas	0,00	0,00	0,00	0,00	0,00	0,00	0,00	0,00	0,00	0,00
<b>SUBTOTAL C/ REFINANCIAMENTO (XII) = (XI + XII)</b>	<b>89.649.500,00</b>	<b>89.649.500,00</b>	<b>7.094.765,81</b>	<b>57.691.876,95</b>	<b>31.957.623,05</b>	<b>12.603.177,10</b>	<b>36.783.547,74</b>	<b>52.865.952,26</b>	<b>33.038.266,80</b>	<b>0,00</b>
SUPERÁVIT (XIII)	--	--	--	0,00	--	--	0,00	--	--	--
<b>TOTAL (XIV) = (XII + XIII)</b>	<b>89.649.500,00</b>	<b>89.649.500,00</b>	<b>7.094.765,81</b>	<b>57.691.876,95</b>	<b>31.957.623,05</b>	<b>12.603.177,10</b>	<b>36.783.547,74</b>	<b>52.865.952,26</b>	<b>33.038.266,80</b>	<b>0,00</b>
RESERVA DO RPPS	0,00	0,00	0,00	0,00	0,00	0,00	0,00	0,00	0,00	0,00

Fonte: Sistema: Sistema CONTÁBIL, Unidade Responsável: PREFEITURA MUNICIPAL DE ANAGÉ, Emissão: 24/07/2023, às 16:32:05, Assinado Digitalmente no dia 24/07/2023, às 16:32:05.  
1 O Déficit será apurado pela diferença entre a receita realizada e a despesa liquidada nos cinco primeiros bimestres e a despesa empenhada no último bimestre.  
2 Essa linha será apresentada somente no Demonstrativo aplicado aos Estados.

ROGERIO BONFIM SOARES  
Prefeito Municipal  
CPF: 749.270.785-15

SILVANA SILVA SOARES  
Sec. de Finanças  
CPF: 019.586.705-02

MAXUELL SANTANA MUNIZ FERREIRA  
Contador(a)  
Reg. Prof.: BA-027711/O-0

BA - EXECUTIVO

PREFEITURA MUNICIPAL DE ANAGÉ

RELATÓRIO RESUMIDO DE EXECUÇÃO ORÇAMENTÁRIA

DEMONSTRATIVO DA EXECUÇÃO DAS DESPESAS POR FUNÇÃO/SUBFUNÇÃO

ORÇAMENTO FISCAL DA SEGURIDADE SOCIAL

(Janeiro a Junho) - 3º Bimestre de 2023

RREO - Anexo 2 (LRF, Art. 52, inciso II, alínea "c")

FUNÇÃO/SUBFUNÇÃO	DOTAÇÃO INICIAL	DOTAÇÃO ATUALIZADA (a)	DESPESAS EMPENHADAS			SALDO (c) = (a-b)	DESPESAS LIQUIDADAS			SALDO (e) = (a-d)	INSCRITAS EM RESTOS A PAGAR NÃO PROCESSADOS (f)
			No Bimestre	Até o Bimestre (b)	% (b/total b)		No Bimestre	Até o Bimestre (d)	% (d/total d)		
DESPESAS (EXCETO INTRA-ORÇAMENTÁRIAS) (I)	89.649.500,00	89.649.500,00	7.094.765,81	57.691.876,95	100,00	31.957.623,05	12.603.177,10	36.783.547,74	100,00	52.865.952,26	0,00
LEGISLATIVA	3.050.000,00	3.050.000,00	351.191,00	2.537.292,23	4,40	512.707,77	501.661,67	1.351.326,32	3,67	1.698.673,68	0,00
Acao Legislativa	3.050.000,00	3.050.000,00	351.191,00	2.537.292,23	4,40	512.707,77	501.661,67	1.351.326,32	3,67	1.698.673,68	0,00
JUDICIÁRIA	235.216,00	235.216,00	14.692,00	82.786,93	0,14	152.429,07	10.398,00	20.492,93	0,06	214.723,07	0,00
Acao Judiciaria	235.216,00	235.216,00	14.692,00	82.786,93	0,14	152.429,07	10.398,00	20.492,93	0,06	214.723,07	0,00
ADMINISTRAÇÃO	9.638.716,60	9.788.716,60	840.650,63	7.673.844,99	13,30	2.114.871,61	1.884.213,70	5.258.629,08	14,30	4.530.087,52	0,00
Administracao Geral	9.638.716,60	9.788.716,60	840.650,63	7.673.844,99	13,30	2.114.871,61	1.884.213,70	5.258.629,08	14,30	4.530.087,52	0,00
ASSISTÊNCIA SOCIAL	2.221.875,60	2.321.875,60	269.263,66	1.100.081,32	1,91	1.221.794,28	294.267,46	706.254,77	1,92	1.615.620,83	0,00
Assistencia a Crianca e ao Adolescente	257.717,00	257.717,00	32.914,26	143.379,26	0,25	114.337,74	8.636,00	57.458,36	0,16	200.258,64	0,00
Assistencia Comunitaria	1.964.158,60	2.064.158,60	236.349,40	956.702,06	1,66	1.107.456,54	285.631,46	648.796,41	1,76	1.415.362,19	0,00
SAÚDE	18.203.175,76	18.226.175,76	1.775.283,86	12.956.693,26	22,46	5.269.482,50	2.732.698,32	8.808.795,62	23,95	9.417.380,14	0,00
Administracao Geral	5.350.584,80	5.441.584,80	514.371,37	3.906.592,33	6,77	1.534.992,47	1.214.969,73	3.271.115,01	8,89	2.170.469,79	0,00
Atencao Basica	8.649.854,56	8.788.854,56	973.452,97	6.455.029,35	11,19	2.333.825,21	1.026.229,13	3.847.097,94	10,46	4.941.756,62	0,00
Assistencia Hospitalar e Ambulatorial	3.796.259,20	3.489.259,20	187.459,52	2.180.506,38	3,78	1.308.752,82	436.193,27	1.428.269,70	3,88	2.060.989,50	0,00
Vigilancia Sanitaria	6.413,00	6.413,00	0,00	1.000,00	0,00	5.413,00	0,00	0,00	0,00	6.413,00	0,00
Vigilancia Epidemiologica	400.064,20	500.064,20	100.000,00	413.565,20	0,72	86.499,00	55.306,19	262.312,97	0,71	237.751,23	0,00
EDUCAÇÃO	31.048.284,08	30.124.284,08	1.241.139,69	20.917.788,39	36,26	9.206.495,69	5.051.949,28	12.597.055,77	34,25	17.527.228,31	0,00
Ensino Fundamental	31.048.284,08	30.124.284,08	1.241.139,69	20.917.788,39	36,26	9.206.495,69	5.051.949,28	12.597.055,77	34,25	17.527.228,31	0,00
CULTURA	1.175.418,80	2.420.418,80	1.565.070,68	2.081.131,47	3,61	339.287,33	15.200,00	473.619,39	1,29	1.946.799,41	0,00
Difusao Cultural	1.175.418,80	2.420.418,80	1.565.070,68	2.081.131,47	3,61	339.287,33	15.200,00	473.619,39	1,29	1.946.799,41	0,00
URBANISMO	14.717.395,16	13.722.395,16	185.624,29	4.491.602,25	7,79	9.230.792,91	750.483,39	3.184.986,94	8,66	10.537.408,22	0,00
Infra_estrutura Urbana	741.673,80	371.673,80	0,00	0,00	0,00	371.673,80	0,00	0,00	0,00	371.673,80	0,00
Servicos Urbanos	10.821.504,16	10.396.504,16	185.624,29	4.091.602,25	7,09	6.304.901,91	750.483,39	2.794.938,94	7,60	7.601.565,22	0,00
Controle Ambiental	3.154.217,20	2.954.217,20	0,00	400.000,00	0,69	2.554.217,20	0,00	390.048,00	1,06	2.564.169,20	0,00
SANEAMENTO	192.325,80	192.325,80	0,00	0,00	0,00	192.325,80	0,00	0,00	0,00	192.325,80	0,00
Saneamento Basico Urbano	192.325,80	192.325,80	0,00	0,00	0,00	192.325,80	0,00	0,00	0,00	192.325,80	0,00
GESTÃO AMBIENTAL	2.351.471,20	3.287.471,20	115.500,00	2.471.103,60	4,28	816.367,60	415.400,20	2.001.581,38	5,44	1.285.889,82	0,00
Preservacao e Conservacao Ambiental	203.847,80	1.039.847,80	0,00	930.803,60	1,61	109.044,20	0,00	759.626,00	2,07	280.221,80	0,00

Controle Ambiental	2.147.623,40	2.247.623,40	115.500,00	1.540.300,00	2,67	707.323,40	415.400,20	1.241.955,38	3,38	1.005.668,02	0,00
AGRICULTURA	1.057.223,20	1.022.223,20	4.350,00	614.552,51	1,07	407.670,69	82.494,09	257.657,34	0,70	764.565,86	0,00
Extensao Rural	1.057.223,20	1.022.223,20	4.350,00	614.552,51	1,07	407.670,69	82.494,09	257.657,34	0,70	764.565,86	0,00
ENERGIA	390.000,00	490.000,00	115.000,00	398.000,00	0,69	92.000,00	120.496,33	396.356,98	1,08	93.643,02	0,00
Energia Eletrica	390.000,00	490.000,00	115.000,00	398.000,00	0,69	92.000,00	120.496,33	396.356,98	1,08	93.643,02	0,00
ENCARGOS ESPECIAIS	5.368.397,80	4.768.397,80	617.000,00	2.367.000,00	4,10	2.401.397,80	743.914,66	1.726.791,22	4,69	3.041.606,58	0,00
Outros Encargos Especiais	5.368.397,80	4.768.397,80	617.000,00	2.367.000,00	4,10	2.401.397,80	743.914,66	1.726.791,22	4,69	3.041.606,58	0,00
RESERVA DE CONTINGÊNCIA	450.500,00	450.500,00	0,00	0,00	0,00	450.500,00	0,00	0,00	0,00	450.500,00	0,00
Reserva de Contingencia	450.500,00	450.500,00	0,00	0,00	0,00	450.500,00	0,00	0,00	0,00	450.500,00	0,00
DESPESAS (INTRA-ORÇAMENTÁRIAS) (II)	0,00	0,00	0,00	0,00	0,00	0,00	0,00	0,00	0,00	0,00	0,00
<b>TOTAL (III) = (I + II)</b>	<b>89.649.500,00</b>	<b>89.649.500,00</b>	<b>7.094.765,81</b>	<b>57.691.876,95</b>	<b>100,00</b>	<b>31.957.623,05</b>	<b>12.603.177,10</b>	<b>36.783.547,74</b>	<b>100,00</b>	<b>52.865.952,26</b>	<b>0,00</b>

FONTE: Sistema: Sistema CONTABIL. Unidade Responsável: PREFEITURA MUNICIPAL DE ANAGÉ. Emissão: 24/07/2023, às 16:34:18. Assinado Digitalmente no dia 24/07/2023, às 16:34:18.

1 Essa coluna poderá ser apresentada somente no último bimestre



ROGERIO BONFIM SOARES  
Prefeito Municipal  
CPF: 749.270.785-15



SILVANA SILVA SOARES  
Sec. de Finanças  
CPF: 019.586.705-02



MAXUELL SANTANA MUNIZ FERREIRA  
Contador(a)  
Reg. Prof.: BA-027711/O-0

BA - EXECUTIVO

PREFEITURA MUNICIPAL DE ANAGÉ

RELATÓRIO RESUMIDO DE EXECUÇÃO ORÇAMENTÁRIA

DEMONSTRATIVO DA RECEITA CORRENTE LÍQUIDA

ORÇAMENTO FISCAL DA SEGURIDADE SOCIAL

Julho de 2022 até Junho de 2023

RREO - Anexo 3 (LRF, Art. 53, inciso I)

Em Reais

ESPECIFICAÇÃO	EVOLUÇÃO DA RECEITA REALIZADA NOS ÚLTIMOS 12 MESES												TOTAL (ÚLT. 12 M.)	PREVISÃO ATUALIZADA 2023
	07/2022	08/2022	09/2022	10/2022	11/2022	12/2022	01/2023	02/2023	03/2023	04/2023	05/2023	06/2023		
<b>RECEITAS CORRENTES (I)</b>	6.988.013,90	5.760.127,42	5.201.870,89	5.299.972,98	6.048.591,43	8.729.922,36	6.541.049,42	7.057.011,36	5.799.784,99	5.746.335,24	6.681.529,64	5.938.408,55	75.792.618,18	99.403.988,60
Impostos, Taxas e Contribuições de Melhoria	60.982,22	52.083,26	133.356,95	60.644,04	109.518,30	691.482,40	80.725,03	146.315,66	399.490,04	130.034,37	146.050,93	190.191,74	2.200.875,24	1.554.412,60
IPTU	6.547,92	3.128,40	11.736,28	18.141,71	6.002,45	3.866,80	7.370,45	9.191,74	6.755,46	3.341,00	6.076,63	10.093,41	92.252,25	140.000,00
ISS	21.436,23	27.983,66	118.162,91	19.633,12	72.871,35	120.203,65	52.475,51	45.423,77	65.996,08	102.776,94	41.669,87	100.032,25	788.665,34	503.000,00
ITBI	5.720,03	3.540,00	400,00	10.000,00	600,00	3.480,00	1.587,88	2.780,00	300,00	2.379,55	10.776,67	1.422,62	42.986,75	43.000,00
IRRF	20.782,60	10.655,17	263,87	10.919,04	21.046,47	560.346,82	10.412,71	81.548,38	320.369,25	13.979,61	82.957,53	76.885,62	1.210.167,07	667.130,00
Outros Impostos, Taxas e Contribuições de Melhoria	6.495,44	6.776,13	2.793,89	1.950,17	8.998,23	3.585,13	8.878,48	7.371,77	6.069,25	7.557,27	4.570,23	1.757,84	66.803,83	201.282,60
Contribuições	0,00	0,00	0,00	0,00	0,00	0,00	0,00	0,00	0,00	0,00	0,00	0,00	0,00	0,00
Receita Patrimonial	34.572,66	26.611,17	20.783,15	14.612,65	11.090,12	43.909,47	12.262,93	18.487,27	23.652,81	15.159,33	19.371,31	13.920,78	254.433,65	394.826,00
Rendimentos de Aplicação Financeira	34.572,66	26.611,17	20.783,15	14.612,65	11.090,12	43.909,47	12.262,93	18.487,27	23.652,81	15.159,33	19.371,31	13.920,78	254.433,65	394.826,00
Outras Receitas Patrimoniais	0,00	0,00	0,00	0,00	0,00	0,00	0,00	0,00	0,00	0,00	0,00	0,00	0,00	0,00
Receita Agropecuária	0,00	0,00	0,00	0,00	0,00	0,00	0,00	0,00	0,00	0,00	0,00	0,00	0,00	0,00
Receita Industrial	0,00	0,00	0,00	0,00	0,00	0,00	0,00	0,00	0,00	0,00	0,00	0,00	0,00	0,00
Receita de Serviços	0,00	0,00	0,00	0,00	0,00	0,00	0,00	0,00	0,00	0,00	0,00	0,00	0,00	8.000,00
Transferências Correntes	6.882.433,86	5.632.819,54	4.997.837,78	5.210.716,88	5.911.104,65	7.987.796,91	6.443.920,66	6.892.112,29	5.191.417,16	5.451.026,11	6.455.398,11	5.712.148,47	72.768.732,42	97.321.815,40
Cota-Parte do FPM	3.336.283,92	2.423.990,79	2.232.460,33	2.124.110,50	2.669.620,24	4.148.054,51	2.988.204,70	3.588.349,80	2.195.158,18	2.509.750,86	2.789.991,00	2.605.830,68	33.611.805,51	47.200.000,00
Cota-Parte do ICMS	525.268,32	604.686,97	453.006,73	506.989,60	530.457,91	589.242,91	410.271,25	410.947,81	453.024,20	480.471,88	650.005,35	468.325,82	6.082.698,75	8.500.000,00
Cota-Parte do IPVA	36.888,06	41.824,49	33.827,55	51.047,57	25.463,49	37.124,95	40.906,44	68.487,20	30.336,55	34.871,99	41.219,26	49.247,23	491.244,78	550.000,00
Cota-Parte do ITR	159,74	186,66	1.700,10	3.797,60	893,27	135,38	158,74	2.933,91	1.084,30	532,30	223,89	196,17	12.002,06	10.000,00
Transferências da LC 61/1989	2.616,76	2.084,33	2.749,68	2.806,29	2.040,59	2.899,26	3.087,86	2.202,01	2.728,99	2.909,29	2.616,21	3.262,34	32.003,61	50.000,00
Transferências do FUNDEB	1.676.398,80	1.862.942,15	1.592.255,41	1.702.959,25	1.842.970,13	1.965.314,94	2.403.277,74	1.993.800,93	1.748.869,28	1.768.722,52	2.148.433,43	1.912.708,03	22.618.652,61	24.900.000,00
Outras Transferências Correntes	1.304.818,26	697.104,15	681.837,98	819.006,07	839.659,02	1.245.024,96	598.013,93	825.390,63	760.215,66	653.767,27	822.908,97	672.578,20	9.920.325,10	16.111.815,40
Outras Receitas Correntes	10.025,16	48.613,35	49.893,01	13.999,41	16.878,16	6.733,58	4.140,80	96,14	185.224,98	150.115,43	60.709,29	22.147,56	568.576,87	124.934,60
<b>DEDUÇÕES (II)</b>	-537.637,84	-614.137,67	-500.458,49	-537.188,94	-645.286,84	-696.725,45	-687.908,12	-814.143,66	-535.920,53	-605.125,30	-696.287,76	-624.719,81	-7.495.540,41	-10.592.000,00
Contrib. do Servidor para o Plano de Previdência	0,00	0,00	0,00	0,00	0,00	0,00	0,00	0,00	0,00	0,00	0,00	0,00	0,00	0,00
Compensação Financ. entre Regimes Previdência	0,00	0,00	0,00	0,00	0,00	0,00	0,00	0,00	0,00	0,00	0,00	0,00	0,00	0,00
Rendimentos de Aplicações de Recursos Previdenciários	0,00	0,00	0,00	0,00	0,00	0,00	0,00	0,00	0,00	0,00	0,00	0,00	0,00	0,00
Dedução de Receita para Formação do FUNDEB	-537.637,84	-614.137,67	-500.458,49	-537.188,94	-645.286,84	-696.725,45	-687.908,12	-814.143,66	-535.920,53	-605.125,30	-696.287,76	-624.719,81	-7.495.540,41	-10.592.000,00
<b>RECEITA CORRENTE LÍQUIDA (III) = (I - II)</b>	<b>6.450.376,06</b>	<b>5.145.989,75</b>	<b>4.701.412,40</b>	<b>4.762.784,04</b>	<b>5.403.304,59</b>	<b>8.033.196,91</b>	<b>5.853.141,30</b>	<b>6.242.867,70</b>	<b>5.263.864,46</b>	<b>5.141.209,94</b>	<b>5.985.241,88</b>	<b>5.313.688,74</b>	<b>68.297.077,77</b>	<b>88.811.988,60</b>
(-) Transferências obrigatórias da União relativas às emendas individuais (art. 166-A, § 1º, da CF) (IV)	0,00	0,00	0,00	0,00	0,00	0,00	0,00	0,00	0,00	0,00	0,00	0,00	0,00	0,00
<b>RECEITA CORRENTE LÍQUIDA AJUSTADA PARA CÁLCULO DOS LIMITES DE ENDIVIDAMENTO (V) = (III - IV)</b>	<b>6.450.376,06</b>	<b>5.145.989,75</b>	<b>4.701.412,40</b>	<b>4.762.784,04</b>	<b>5.403.304,59</b>	<b>8.033.196,91</b>	<b>5.853.141,30</b>	<b>6.242.867,70</b>	<b>5.263.864,46</b>	<b>5.141.209,94</b>	<b>5.985.241,88</b>	<b>5.313.688,74</b>	<b>68.297.077,77</b>	<b>88.811.988,60</b>
(-) Transf. obrigatórias da União relativas às emendas de bancada (art. 166, § 16, da CF) e ao vencimento dos agentes comunitários de saúde	0,00	0,00	0,00	0,00	0,00	0,00	0,00	0,00	0,00	0,00	0,00	0,00	0,00	0,00
<b>RECEITA CORRENTE LÍQUIDA AJUSTADA PARA CÁLCULO DOS LIMITES DA DESPESA COM PESSOAL (VI) = (V - VII)</b>	<b>6.450.376,06</b>	<b>5.145.989,75</b>	<b>4.701.412,40</b>	<b>4.762.784,04</b>	<b>5.403.304,59</b>	<b>8.033.196,91</b>	<b>5.853.141,30</b>	<b>6.242.867,70</b>	<b>5.263.864,46</b>	<b>5.141.209,94</b>	<b>5.985.241,88</b>	<b>5.313.688,74</b>	<b>68.297.077,77</b>	<b>88.811.988,60</b>

FONTE: Sistema: Sistema CONTÁBIL, Unidade Responsável: PREFEITURA MUNICIPAL DE ANAGÉ, Emissão: 24/07/2023, às 16:34:39, Assinado Digitalmente no dia 24/07/2023, às 16:34:39.

ROGERIO BONFIM SOARES  
Prefeito Municipal  
CPF: 749.270.785-15

SILVANA SILVA SOARES  
Sec. de Finanças  
CPF: 019.586.705-02

MAXUELL SANTANA MUNIZ FERREIRA  
Contador(a)  
Reg. Prof.: BA-027711/O-0

BA - EXECUTIVO

**PREFEITURA MUNICIPAL DE ANAGÉ**

RELATÓRIO RESUMIDO DE EXECUÇÃO ORÇAMENTÁRIA

**DEMONSTRATIVO DAS RECEITAS E DESPESAS PREVIDENCIÁRIAS - MUNICÍPIOS**

ORÇAMENTO FISCAL DA SEGURIDADE SOCIAL

(Janeiro a Junho) - 3º Bimestre de 2023

RREO - Anexo 4 (LRF, Art. 53, inciso II)

Em Reais

<b>RECEITAS PREVIDENCIÁRIAS - RPPS (FUNDO EM CAPITALIZAÇÃO)</b>	PREVISÃO ATUALIZADA	RECEITAS REALIZADAS
RECEITAS CORRENTES (I)	0,00	0,00
Receita de Contribuições dos Segurados	0,00	0,00
Ativo	0,00	0,00
Inativo	0,00	0,00
Pensionista	0,00	0,00
Receita de Contribuições Patronais	0,00	0,00
Ativo	0,00	0,00
Inativo	0,00	0,00
Pensionista	0,00	0,00
Receita Patrimonial	0,00	0,00
Receitas Imobiliárias	0,00	0,00
Receitas de Valores Mobiliários	0,00	0,00
Outras Receitas Patrimoniais	0,00	0,00
Receita de Serviços	0,00	0,00
Outras Receitas Correntes	0,00	0,00
Compensação Previdenciária entre os Regimes	0,00	0,00
Aportes Periódicos para Amortização de Déficit Atuarial do RPPS (II)1	0,00	0,00
Demais Receitas Correntes	0,00	0,00
RECEITAS DE CAPITAL (III)	0,00	0,00
Alienação de Bens, Direitos e Ativos	0,00	0,00
Amortização de Empréstimos	0,00	0,00
Outras Receitas de Capital	0,00	0,00
<b>TOTAL DAS RECEITAS PREVIDENCIÁRIAS - RPPS(IV) = (I + III + II)</b>	<b>0,00</b>	<b>0,00</b>

<b>DESPESAS PREVIDENCIÁRIAS - RPPS (FUNDO EM CAPITALIZAÇÃO)</b>	DOTAÇÃO ATUALIZADA	DESPESAS EMPENHADAS	DESPESAS LIQUIDADAS	DESPESAS PAGAS	INSCRITAS EM RESTOS A PAGAR NÃO PROCESSADOS
		Até o Bimestre	Até o Bimestre	Até o Bimestre	No Exercício
Benefícios	0,00	0,00	0,00	0,00	0,00
Aposentadorias	0,00	0,00	0,00	0,00	0,00
Pensões por Morte	0,00	0,00	0,00	0,00	0,00
Outras Despesas Previdenciárias	0,00	0,00	0,00	0,00	0,00
Compensação Previdenciária entre os regimes	0,00	0,00	0,00	0,00	0,00
Demais Despesas Previdenciárias	0,00	0,00	0,00	0,00	0,00
<b>TOTAL DAS DESPESAS DO FUNDO EM CAPITALIZAÇÃO (V)</b>	<b>0,00</b>	<b>0,00</b>	<b>0,00</b>	<b>0,00</b>	<b>0,00</b>
<b>RESULTADO PREVIDENCIÁRIO - FUNDO EM CAPITALIZAÇÃO (VI) = (IV - V)2RECURSOS</b>	<b>0,00</b>	<b>0,00</b>	<b>0,00</b>	<b>0,00</b>	<b>--</b>

<b>RECURSOS RPPS ARRECADADOS EM EXERCÍCIOS ANTERIORES</b>		PREVISÃO ORÇAMENTÁRIA
VALOR		0,00
<b>RESERVA ORÇAMENTÁRIA DO RPPS</b>		PREVISÃO ORÇAMENTÁRIA
VALOR		0,00
<b>APORTES DE RECURSOS PARA O FUNDO EM CAPITALIZAÇÃO DO RPPS</b>		<b>APORTES REALIZADOS</b>
Plano de Amortização - Contribuição Patronal Suplementar		0,00
Plano de Amortização - Aporte Periódico de Valores Predefinidos		0,00
Outros Aportes para o RPPS		0,00
Recursos para Cobertura de Déficit Financeiro		0,00
<b>BENS E DIREITOS DO RPPS (FUNDO EM CAPITALIZAÇÃO)</b>		<b>SALDO ATUAL</b>
Caixa e Equivalentes de Caixa		0,00
Investimentos e Aplicações		0,00
Outros Bens e Direitos		0,00

**FUNDO EM REPARTIÇÃO (PLANO FINANCEIRO)**

<b>RECEITAS PREVIDENCIÁRIAS - RPPS (FUNDO EM REPARTIÇÃO)</b>	PREVISÃO ATUALIZADA	RECEITAS REALIZADAS
RECEITAS CORRENTES (VII)	0,00	0,00
Receita de Contribuições dos Segurados	0,00	0,00
Ativo	0,00	0,00
Inativo	0,00	0,00
Pensionista	0,00	0,00
Receita de Contribuições Patronais	0,00	0,00
Ativo	0,00	0,00
Inativo	0,00	0,00
Pensionista	0,00	0,00
Receita Patrimonial	0,00	0,00
Receitas Imobiliárias	0,00	0,00
Receitas de Valores Mobiliários	0,00	0,00
Outras Receitas Patrimoniais	0,00	0,00
Receita de Serviços	0,00	0,00
Outras Receitas Correntes	0,00	0,00
Compensação Previdenciária entre os regimes	0,00	0,00
Demais Receitas Correntes	0,00	0,00
RECEITAS DE CAPITAL (VIII)	0,00	0,00
Alienação de Bens, Direitos e Ativos	0,00	0,00
Amortização de Empréstimos	0,00	0,00
Outras Receitas de Capital	0,00	0,00
<b>TOTAL DAS RECEITAS DO FUNDO EM REPARTIÇÃO (IX) - (VII + VIII)</b>	<b>0,00</b>	<b>0,00</b>




DESPESAS PREVIDENCIÁRIAS - RPPS (FUNDO EM REPARTIÇÃO)	DOTAÇÃO ATUALIZADA	DESPESAS EMPENHADAS	DESPESAS LIQUIDADAS	DESPESAS PAGAS	INSCRITAS EM RESTOS A PAGAR NÃO PROCESSADOS
		Até o Bimestre	Até o Bimestre	Até o Bimestre	No Exercício
Benefícios - Civil	0,00	0,00	0,00	0,00	0,00
Aposentadorias	0,00	0,00	0,00	0,00	0,00
Pensões por Morte	0,00	0,00	0,00	0,00	0,00
Outras Despesas Previdenciárias	0,00	0,00	0,00	0,00	0,00
Compensação Previdenciária entre os regimes	0,00	0,00	0,00	0,00	0,00
Demais Despesas Previdenciárias	0,00	0,00	0,00	0,00	0,00
<b>TOTAL DAS DESPESAS DO FUNDO EM REPARTIÇÃO (X)</b>	<b>0,00</b>	<b>0,00</b>	<b>0,00</b>	<b>0,00</b>	<b>0,00</b>
<b>RESULTADO PREVIDENCIÁRIO - FUNDO EM REPARTIÇÃO (XI) = (X - XII)</b>	<b>0,00</b>	<b>0,00</b>	<b>0,00</b>	<b>0,00</b>	<b>--</b>
<b>APORTES DE RECURSOS PARA O FUNDO EM REPARTIÇÃO DO RPPS</b>	<b>APORTES REALIZADOS</b>				
Recursos para Cobertura de Insuficiências Financeiras	0,00				
Recursos para Formação de Reserva	0,00				
<b>BENS E DIREITOS DO RPPS (FUNDO EM REPARTIÇÃO)</b>	<b>SALDO ATUAL</b>				
Caixa e Equivalentes de Caixa	0,00				
Investimentos e Aplicações	0,00				
Outros Bens e Direitos	0,00				
<b>RECEITAS DA ADMINISTRAÇÃO - RPPS</b>	<b>PREVISÃO ATUALIZADA</b>		<b>RECEITAS REALIZADAS</b>		
RECEITAS CORRENTES	0,00		0,00		
<b>TOTAL DAS RECEITAS DA ADMINISTRAÇÃO RPPS - (XII)</b>	<b>0,00</b>		<b>0,00</b>		
DESPESAS DA ADMINISTRAÇÃO - RPPS	DOTAÇÃO ATUALIZADA	DESPESAS EMPENHADAS	DESPESAS LIQUIDADAS	DESPESAS PAGAS	INSCRITAS EM RESTOS A PAGAR NÃO PROCESSADOS
		Até o Bimestre	Até o Bimestre	Até o Bimestre	No Exercício
DESPESAS CORRENTES (XIII)	0,00	0,00	0,00	0,00	0,00
DESPESAS DE CAPITAL (XIV)	0,00	0,00	0,00	0,00	0,00
<b>TOTAL DAS DESPESAS DA ADMINISTRAÇÃO RPPS (XV) = (XIII + XIV)</b>	<b>0,00</b>	<b>0,00</b>	<b>0,00</b>	<b>0,00</b>	<b>0,00</b>
<b>RESULTADO DA ADMINISTRAÇÃO RPPS (XVI) = (XII - XV)</b>	<b>0,00</b>	<b>0,00</b>	<b>0,00</b>	<b>0,00</b>	<b>--</b>
<b>BENS E DIREITOS - ADMINISTRAÇÃO DO RPPS</b>	<b>SALDO ATUAL</b>				
Caixa e Equivalentes de Caixa	0,00				
Investimentos e Aplicações	0,00				
Outros Bens e Direitos	0,00				

<b>RECEITAS PREVIDENCIÁRIAS (BENEFÍCIOS MANTIDOS PELO TESOURO)</b>	PREVISÃO ATUALIZADA	RECEITAS REALIZADAS
Contribuições dos Servidores	0,00	0,00
Demais Receitas Previdenciárias	0,00	0,00
<b>TOTAL DAS RECEITAS (BENEFÍCIOS MANTIDOS PELO TESOURO) (XVII)</b>	<b>0,00</b>	<b>0,00</b>

<b>DESPESAS PREVIDENCIÁRIAS (BENEFÍCIOS MANTIDOS PELO TESOURO)</b>	DOTAÇÃO ATUALIZADA	DESPESAS EMPENHADAS	DESPESAS LIQUIDADAS	DESPESAS PAGAS	INSCRITAS EM RESTOS A PAGAR NÃO PROCESSADOS
		Até o Bimestre	Até o Bimestre	Até o Bimestre	No Exercício
Aposentadorias	0,00	0,00	0,00	0,00	0,00
Pensões	0,00	0,00	0,00	0,00	0,00
Outros Despesas Previdenciárias	0,00	0,00	0,00	0,00	0,00
<b>TOTAL DAS DESPESAS (BENEFÍCIOS MANTIDOS PELO TESOURO) (XVIII)</b>	<b>0,00</b>	<b>0,00</b>	<b>0,00</b>	<b>0,00</b>	<b>0,00</b>
<b>RESULTADO DOS BENEFÍCIOS MANTIDOS PELO TESOURO (XIX) = (XVII - XVIII)</b>	<b>0,00</b>	<b>0,00</b>	<b>0,00</b>	<b>0,00</b>	<b>--</b>



ROGERIO BONFIM SOARES  
Prefeito Municipal  
CPF: 749.270.785-15



SILVANA SILVA SOARES  
Sec. de Finanças  
CPF: 019.586.705-02



MAXUELL SANTANA MUNIZ FERREIRA  
Contador(a)  
Reg. Prof.: BA-027711/O-0

BA - EXECUTIVO

**PREFEITURA MUNICIPAL DE ANAGÉ**

RELATÓRIO RESUMIDO DE EXECUÇÃO ORÇAMENTÁRIA

**DEMONSTRATIVO DOS RESULTADOS PRIMÁRIO E NOMINAL - MUNICÍPIOS**

ORÇAMENTO FISCAL DA SEGURIDADE SOCIAL

(Janeiro a Junho) - 3º Bimestre de 2023

RREO - Anexo 6 (LRF, Art. 53, inciso III)

Em reais

RECEITAS PRIMÁRIAS	PREVISÃO ATUALIZADA	Até o Bimestre 2023	
		RECEITAS REALIZADAS (a)	
RECEITAS CORRENTES (I)	88.811.988,60		33.800.014,02
Impostos, Taxas e Contribuições de Melhoria	1.554.412,60		1.092.807,77
IPTU	140.000,00		42.828,69
ISS	503.000,00		408.374,42
ITBI	43.000,00		19.246,72
IRRF	667.130,00		586.153,10
Outros Impostos, Taxas e Contribuições de Melhoria	201.282,60		36.204,84
Contribuições	0,00		0,00
Receita Patrimonial	394.826,00		102.854,43
Aplicações Financeiras (II)	394.826,00		95.320,58
Outras Receitas Patrimoniais	0,00		7.533,85
Transferências Correntes	86.729.815,40		32.181.917,62
Cota-Parte do FPM	36.720.000,00		13.341.828,33
Cota-Parte do ICMS	6.800.000,00		2.298.437,16
Cota-Parte do IPVA	440.000,00		212.055,34
Cota-Parte do ITR	8.000,00		4.103,50
Transferências da LC 61/1989	50.000,00		16.806,70
Transferências do FUNDEB	24.900.000,00		11.975.811,93
Outras Transferências Correntes	17.811.815,40		4.332.874,66
Demais Receitas Correntes	132.934,60		422.434,20
Outras Receitas Financeiras (III)	21.804,20		0,00
Receitas Correntes Restantes	111.130,40		422.434,20
RECEITAS PRIMÁRIAS CORRENTES (EXCETO FONTES RPPS) (IV)	88.395.358,40		33.704.693,44
RECEITAS PRIMÁRIAS CORRENTES (COM FONTES RPPS) (V)	0,00		0,00
RECEITAS NÃO PRIMÁRIAS CORRENTES (COM FONTES RPPS) (VI)	0,00		0,00
RECEITAS DE CAPITAL (EXCETO FONTES RPPS) (VII)	1.288.011,40		1.092.057,04
Operações de Crédito (VIII)	30.000,00		0,00
Amortização de Empréstimos (IX)	0,00		0,00
Alienação de Bens	49.000,00		0,00
Receitas de Alienação de Investimentos Temporários (X)	0,00		0,00
Receitas de Alienação de Investimentos Permanentes (XI)	0,00		0,00
Outras Alienações de Bens	49.000,00		0,00
Transferências de Capital	1.209.011,40		1.092.057,04
Convênios	150.000,00		0,00
Outras Transferências de Capital	1.059.011,40		1.092.057,04
Outras Receitas de Capital	0,00		0,00
Outras Receitas de Capital Não Primárias (XII)	0,00		0,00
Outras Receitas de Capital Primárias	0,00		0,00
RECEITAS PRIMÁRIAS DE CAPITAL (XIII)=(VII-(VIII+IX+X+XI+XII))	1.258.011,40		1.092.057,04
RECEITAS PRIMÁRIAS DE CAPITAL (COM FONTES RPPS) (XIV)	0,00		0,00
RECEITAS NÃO PRIMÁRIAS DE CAPITAL (COM FONTES RPPS) (XV)	0,00		0,00
RECEITA PRIMÁRIA TOTAL (XVI) = (IV + V + XIII + XIV)	89.653.369,80		34.796.750,48
RECEITA PRIMÁRIA TOTAL(EXCETO FONTES RPPS)(XVII)=(IV+XIII)	89.653.369,80		34.796.750,48

BA - EXECUTIVO

**PREFEITURA MUNICIPAL DE ANAGÉ**

RELATÓRIO RESUMIDO DE EXECUÇÃO ORÇAMENTÁRIA

**DEMONSTRATIVO DOS RESULTADOS PRIMÁRIO E NOMINAL - MUNICÍPIOS**

ORÇAMENTO FISCAL DA SEGURIDADE SOCIAL

(Janeiro a Junho) - 3º Bimestre de 2023

RREO - Anexo 6 (LRF, Art. 53, inciso III)

Em reais

DESPESAS PRIMÁRIAS	Até o Bimestre / 2023						INSCRITAS EM RESTOS A PAGAR NÃO PROCESSADOS	
	DOTAÇÃO ATUALIZADA	DESPESAS EMPENHADAS	DESPESAS LIQUIDADAS	DESPESAS PAGAS (a)	RP PROCESSADOS PAGOS (b)	LIQUIDADOS		PAGOS (c)
						LIQUIDADOS	PAGOS (c)	
DESPESAS CORRENTES (EXCETO FONTES RPPS) (XVIII)	85.179.152,85	56.828.407,36	36.466.553,12	32.721.272,18	3.088.690,05	15.350,00	15.350,00	15.350,00
Pessoal e Encargos Sociais	47.390.768,77	38.034.182,01	22.850.774,08	22.343.649,18	1.720.570,12	0,00	0,00	0,00
Juros e Encargos da Dívida (XIX)	1.282,60	0,00	0,00	0,00	0,00	0,00	0,00	0,00
Outras Despesas Correntes	37.787.101,48	18.794.225,35	13.615.779,04	10.377.623,00	1.368.119,93	15.350,00	15.350,00	15.350,00
Transferências Constitucionais e Legais	0,00	0,00	0,00	0,00	0,00	0,00	0,00	0,00
Demais Despesas Correntes	37.787.101,48	18.794.225,35	13.615.779,04	10.377.623,00	1.368.119,93	15.350,00	15.350,00	15.350,00
DESPESAS PRIMÁRIAS CORRENTES (EXCETO FONTES RPPS) (XX)-(XVIII-XIX)	85.177.870,25	56.828.407,36	36.466.553,12	32.721.272,18	3.088.690,05	15.350,00	15.350,00	15.350,00
DESPESAS PRIMÁRIAS CORRENTES (COM FONTES RPPS) (XXI)	0,00	0,00	0,00	0,00	0,00	0,00	0,00	0,00
DESPESAS NÃO PRIMÁRIAS CORRENTES (COM FONTES RPPS) (XXII)	0,00	0,00	0,00	0,00	0,00	0,00	0,00	0,00
DESPESAS DE CAPITAL (EXCETO FONTES RPPS) (XXIII)	4.470.347,15	863.469,59	316.994,62	316.994,62	17.000,00	0,00	0,00	0,00
Investimentos	2.519.384,15	363.469,59	316.994,62	316.994,62	17.000,00	0,00	0,00	0,00
Inversões Financeiras	0,00	0,00	0,00	0,00	0,00	0,00	0,00	0,00
Concessão de Empréstimos e Financiamentos (XXIV)	0,00	0,00	0,00	0,00	0,00	0,00	0,00	0,00
Aquisição de Título de Capital já Integralizado (XXV)	0,00	0,00	0,00	0,00	0,00	0,00	0,00	0,00
Aquisição de Título de Crédito (XXVI)	0,00	0,00	0,00	0,00	0,00	0,00	0,00	0,00
Demais Inversões Financeiras	0,00	0,00	0,00	0,00	0,00	0,00	0,00	0,00
Amortização da Dívida (XXVII)	1.950.963,00	500.000,00	0,00	0,00	0,00	0,00	0,00	0,00
DESPESAS PRIMÁRIAS DE CAPITAL (EXCETO FONTES RPPS) (XXVIII)	2.519.384,15	363.469,59	316.994,62	316.994,62	17.000,00	0,00	0,00	0,00
RESERVA DE CONTINGÊNCIA (XXIX)	450.500,00	0,00	0,00	0,00	0,00	0,00	0,00	0,00
DESPESAS PRIMÁRIAS DE CAPITAL (COM FONTES RPPS) (XXX)	0,00	0,00	0,00	0,00	0,00	0,00	0,00	0,00
DESPESAS NÃO PRIMÁRIAS DE CAPITAL (COM FONTES RPPS) (XXXI)	0,00	0,00	0,00	0,00	0,00	0,00	0,00	0,00
DESPESA PRIMÁRIA TOTAL (XXXII) = (XX + XXI + XXVIII + XXIX + XXX)	88.147.754,40	57.191.876,95	36.783.547,74	33.038.266,80	3.105.690,05	15.350,00	15.350,00	15.350,00
DESPESA PRIMÁRIA TOTAL (EXCETO FONTES RPPS) (XXXIII) = (XX + XXVIII + XXIX)	88.147.754,40	57.191.876,95	36.783.547,74	33.038.266,80	3.105.690,05	15.350,00	15.350,00	15.350,00
RESULTADO PRIMÁRIO (COM RPPS) Acima da Linha (XXXIV) = XVIa - (XXXIIa + XXXIIb + XXXIIc)								-1.362.556,37
RESULTADO PRIMÁRIO (SEM RPPS) Acima da Linha (XXXV) = XVIa - (XXXIIa + XXXIIb + XXXIIc)								-1.362.556,37
<b>META FISCAL PARA O RESULTADO PRIMÁRIO</b>						<b>VALOR CORRENTE</b>		
Meta fixada no Anexo de Metas Fiscais da LDO para o exercício de referência						0,00		

BA - EXECUTIVO

**PREFEITURA MUNICIPAL DE ANAGÉ**

RELATÓRIO RESUMIDO DE EXECUÇÃO ORÇAMENTÁRIA

**DEMONSTRATIVO DOS RESULTADOS PRIMÁRIO E NOMINAL - MUNICÍPIOS**

ORÇAMENTO FISCAL DA SEGURIDADE SOCIAL

(Janeiro a Junho) - 3º Bimestre de 2023

RREO - Anexo 6 (LRF, Art. 53, inciso III)

Em reais

JUROS NOMINAIS	Até o Bimestre	
	VALOR INCORRIDO	
Juros, Encargos e Variações Monetárias Ativos (XXXVI)		102.854,43
Juros, Encargos e Variações Monetárias Passivos (XXXVII)		0,00
<b>RESULTADO NOMINAL (SEM RPPS) - Acima da Linha (XXXVIII) = XXXV + (XXXVI - XXXVII)</b>		<b>-1.259.701,94</b>
META FISCAL PARA O RESULTADO NOMINAL		VALOR CORRENTE
Meta fixada no Anexo de Metas Fiscais da LDO para o exercício de referência		0,00
CÁLCULO DO RESULTADO NOMINAL	SALDO	
	Em 31/Dez/2022 (a)	Em 3º Bimestre (b)
DÍVIDA CONSOLIDADA (XXXIX)	80.306.547,64	80.306.547,64
DEDUÇÕES (XL)	-14.183.268,64	-12.565.967,41
Disponibilidade de Caixa	-14.183.268,64	-12.565.967,41
Disponibilidade de Caixa bruta	3.115.135,67	2.940.286,96
(-) Restos a Pagar Processados (XLI)	3.644.680,87	538.990,82
(-) Depósitos Restituíveis e Valores Vinculados	13.653.723,44	14.967.263,55
Demais Haveres Financeiros	0,00	0,00
DÍVIDA CONSOLIDADA LÍQUIDA (XLII) = (XXXIX - XL)	94.489.816,28	92.872.515,05
<b>RESULTADO NOMINAL - Abaixo da Linha (XLIII) = (XLIIa - XLIIb)</b>		<b>1.617.301,23</b>

AJUSTE METODOLÓGICO	Até o Bimestre
VARIAÇÃO SALDO RPP = (XLIV) = (XLIIa - XLIIb)	3.105.690,05
RECEITA DE ALIENAÇÃO DE INVESTIMENTOS PERMANENTES (XLV) = (XI)	0,00
VARIAÇÃO CAMBIAL (XLVI)	0,00
VARIAÇÃO DO SALDO DE PRECATÓRIOS INTEGRANTES DA DC (XLVII)	0,00
VARIAÇÃO DO SALDO DAS DEMAIS OBRIGAÇÕES INTEGRANTES DA DC (XLVIII)	0,00
OUTROS AJUSTES (XLXIX)	0,00

<b>RESULTADO NOMINAL (SEM RPPS) AJUSTADO - Abaixo da Linha (L) = XLIII + (XLIV - XLV + XLVI + XLVII + XLVIII) +/- (XLXIX)</b>	<b>4.722.991,28</b>
---	---------------------

<b>RESULTADO PRIMÁRIO (SEM RPPS) - Abaixo da Linha (LJ) = (L) - (XXXVI - XXXVII)</b>	<b>4.620.136,85</b>
--	---------------------

INFORMAÇÕES ADICIONAIS	PREVISÃO ORÇAMENTÁRIA
SALDO DE EXERCÍCIOS ANTERIORES	111.284.000,00
Recursos Arrecadados em Exercícios Anteriores - RPPS	111.284.000,00
Superávit Financeiro Utilizado para Abertura e Reabertura de Créditos Adicionais	0,00
RESERVA ORÇAMENTÁRIA DO RPPS	90.100.000,00

DESPESAS PRIMÁRIAS CORRENTES * APURADAS CONFORME O ART. 4º DA LC 156/16 (INCLUÍDAS AS DESPESAS INTRA-ORÇAMENTÁRIAS)	Despesas Empenhadas		Despesas Liquidadas		Inscritas em RP Não Processadas	
	Até o Bimestre	Até o Bimestre	Até o Bimestre	Até o Bimestre	Até o Bimestre	Até o Bimestre
DESPESAS CORRENTES (XLI)	0,00	0,00	0,00	0,00	0,00	0,00
Pessoal e Encargos Sociais	0,00	0,00	0,00	0,00	0,00	0,00
Juros e Encargos da Dívida (XLII)	0,00	0,00	0,00	0,00	0,00	0,00
Outras Despesas Correntes	0,00	0,00	0,00	0,00	0,00	0,00
DESPESAS PRIMÁRIAS CORRENTES (XLIII) = (XLI - XLII)	0,00	0,00	0,00	0,00	0,00	0,00
Transferências Constitucionais (XLIV)	0,00	0,00	0,00	0,00	0,00	0,00
Contribuições para o PIS/PASEP (XLV)	0,00	0,00	0,00	0,00	0,00	0,00
DESPESAS PRIMÁRIAS CORRENTES APURADAS CONFORME O ART. 4º DA LC 156/16 (XLVI)	0,00	0,00	0,00	0,00	0,00	0,00

FONTE: Sistema: Sistema CONTÁBIL, Unidade Responsável: PREFEITURA MUNICIPAL DE ANAGÉ, Emissão: 24/07/2023, às 16:37:35, Assinado Digitalmente no dia 24/07/2023, às 16:37:35.

ROGERIO BONFIM SOARES  
Prefeito Municipal  
CPF: 749.270.785-15

SILVANA SILVA SOARES  
Sec. de Finanças  
CPF: 019.586.705-02

MAXUELL SANTANA MUNIZ FERREIRA  
Contador(a)  
Reg. Prof.: BA-027711/O-0

BA - EXECUTIVO  
**PREFEITURA MUNICIPAL DE ANAGÉ**  
RELATÓRIO RESUMIDO DE EXECUÇÃO ORÇAMENTÁRIA  
**DEMONSTRATIVOS DOS RESTOS A PAGAR POR PODER E ÓRGÃO**  
ORÇAMENTO FISCAL DA SEGURIDADE SOCIAL  
(JANEIRO A JUNHO) - 3º BIMESTRE de 2023

RREO - Anexo 7 (LRF, Art. 53, inciso V)

Em Reais

PODER / ÓRGÃO	RESTOS A PAGAR PROCESSADOS E NÃO PROCESSADOS LIQUIDADOS EM EXERCÍCIOS ANTERIORES					RESTOS A PAGAR NÃO PROCESSADOS					Saldo Total L = (e + k)	
	Inscritos		Pagos (c)	Cancelados (d)	Saldo e = (a + b) - (c + d)	Inscritos		Liquidados (h)	Pagos (i)	Cancelados (j)		Saldo k = (f + g) - (i + j)
	Em Exercícios Anteriores (a)	Em 31 de dezembro de 2022 (b)				Em Exercícios Anteriores (f)	Em 31 de dezembro de 2022 (g)					
RESTOS A PAGAR (EXCETO INTRA-ORÇAMENTÁRIOS) (I)	66.489,10	742.690,73	504.079,05	0,00	305.100,78	0,00	13.200,00	13.200,00	13.200,00	0,00	0,00	305.100,78
PODER EXECUTIVO	66.489,10	742.690,73	504.079,05	0,00	305.100,78	0,00	13.200,00	13.200,00	13.200,00	0,00	0,00	305.100,78
PREFEITURA MUNICIPAL DE ANAGÉ	66.489,10	742.690,73	504.079,05	0,00	305.100,78	0,00	13.200,00	13.200,00	13.200,00	0,00	0,00	305.100,78
RESTOS A PAGAR (INTRA-ORÇAMENTÁRIOS) (II)	0,00	0,00	0,00	0,00	0,00	0,00	0,00	0,00	0,00	0,00	0,00	0,00
TOTAL (XIV) = (XII + XIII)	66.489,10	742.690,73	504.079,05	0,00	305.100,78	0,00	13.200,00	13.200,00	13.200,00	0,00	0,00	305.100,78

FONTE: Sistema: Sistema CONTÁBIL, Unidade Responsável: PREFEITURA MUNICIPAL DE ANAGÉ, Emissão: 24/07/2023, às 16:38:34, Assinado Digitalmente no dia 24/07/2023, às 16:38:34.

ROGERIO BONFIM SOARES  
Prefeito Municipal  
CPF: 749.270.785-15

SILVANA SILVA SOARES  
Sec. de Finanças  
CPF: 019.586.705-02

MAXUEL SANTANA MUNIZ FERREIRA  
Contador(a)  
Reg. Prof.: BA-027711/O-0

BA - EXECUTIVO

PREFEITURA MUNICIPAL DE ANAGÉ

RELATÓRIO RESUMIDO DE EXECUÇÃO ORÇAMENTÁRIA

**DEMONSTRATIVO DAS RECEITAS E DESPESAS COM MANUTENÇÃO E DESENVOLVIMENTO DO ENSINO - MDE**  
ORÇAMENTO FISCAL DA SEGURIDADE SOCIAL

(Janeiro a Junho) - 3º Bimestre de 2023

RREO - Anexo 8 (LDB, art. 72)

Em Reais

RECEITA RESULTANTE DE IMPOSTOS (Arts. 212 e 212-A da Constituição Federal)					
RECEITA RESULTANTE DE IMPOSTOS (caput do art. 212 da Constituição)	PREVISÃO ATUALIZADA (a)		RECEITAS REALIZADAS Até o Bimestre(b)		
1- RECEITA DE IMPOSTOS	1.353.130,00		1.056.602,93		
1.1- Receita Resultante do Imposto sobre a Propriedade Predial e Territorial Urbana – IPTU	140.000,00		42.828,69		
1.2- Receita Resultante do Imposto sobre Transmissão Inter Vivos – ITBI	43.000,00		19.246,72		
1.3- Receita Resultante do Imposto sobre Serviços de Qualquer Natureza – ISS	503.000,00		408.374,42		
1.4- Receita Resultante do Imposto de Renda Retido na Fonte – IRRF	667.130,00		586.153,10		
2- RECEITA DE TRANSFERÊNCIAS CONSTITUCIONAIS E LEGAIS	56.310.000,00		19.837.336,21		
2.1- Cota-Parte FPM	47.200.000,00		16.677.285,22		
2.1.1- Parcela referente à CF, art. 159, I, alínea b	43.900.000,00		16.677.285,22		
2.1.2- Parcela referente à CF, art. 159, I, alínea d e e	3.300.000,00		0,00		
2.2- Cota-Parte ICMS	8.500.000,00		2.873.046,31		
2.3- Cota-Parte IPI-Exportação	50.000,00		16.806,70		
2.4- Cota-Parte ITR	10.000,00		5.129,31		
2.5- Cota-Parte IPVA	550.000,00		265.068,67		
2.6- Cota-Parte IOF-Ouro	0,00		0,00		
2.7- Compensações Financeiras Provenientes de Impostos e Transferências Constitucionais	0,00		0,00		
<b>3- TOTAL DA RECEITA DE IMPOSTOS (1 + 2)</b>	<b>57.663.130,00</b>		<b>20.893.939,14</b>		
<b>4- TOTAL DESTINADO AO FUNDEB - 20% DE ((2.1.1) + (2.2) + (2.3) + (2.4) + (2.5) + (2.7))</b>	<b>10.602.000,00</b>		<b>3.967.467,24</b>		
<b>5- VALOR MÍNIMO A SER APLICADO ALÉM DO VALOR DESTINADO AO FUNDEB - 5% DE ((2.1.1) + (2.2) + (2.3) + (2.4) + (2.5) + (2.7)) + 25% DE ((1.1) + (1.2) + (1.3) + (1.4) + (2.1.2) + (2.6))</b>	<b>3.813.782,50</b>		<b>1.256.017,54</b>		
FUNDEB					
RECEITAS RECEBIDAS DO FUNDEB NO EXERCÍCIO	PREVISÃO ATUALIZADA (a)		RECEITAS REALIZADAS Até o Bimestre (b)		
6- RECEITAS RECEBIDAS DO FUNDEB	24.912.826,00		12.011.653,44		
6.1- FUNDEB - Impostos e Transferências de Impostos	16.012.826,00		7.911.573,35		
6.1.1- Principal	16.000.000,00		7.875.731,84		
6.1.2- Rendimentos de Aplicação Financeira	12.826,00		35.841,51		
6.2- FUNDEB - Complementação da União - VAAF	6.000.000,00		2.575.515,92		
6.2.1- Principal	6.000.000,00		2.575.515,92		
6.2.2- Rendimentos de Aplicação Financeira	0,00		0,00		
6.3- FUNDEB - Complementação da União - VAAT	2.800.000,00		1.524.564,17		
6.3.1- Principal	2.800.000,00		1.524.564,17		
6.3.2- Rendimentos de Aplicação Financeira	0,00		0,00		
6.3.3- Ressarcimento de recursos do Fundeb	0,00		0,00		
6.4- FUNDEB - Complementação da União - VAAR	100.000,00		0,00		
6.4.1- Principal	100.000,00		0,00		
6.4.2- Rendimentos de Aplicação Financeira	0,00		0,00		
6.4.3- Ressarcimento de recursos do Fundeb	0,00		0,00		
7- RESULTADO LÍQUIDO DAS TRANSFERÊNCIAS DO FUNDEB (6.1.1 – 4)	5.398.000,00		3.908.264,60		
RECURSOS RECEBIDOS EM EXERCÍCIOS ANTERIORES E NÃO UTILIZADOS (SUPERÁVIT)		VALOR			
8- TOTAL DOS RECURSOS DE SUPERÁVIT			0,00		
8.1- SUPERÁVIT DO EXERCÍCIO IMEDIATAMENTE ANTERIOR			0,00		
8.2- SUPERÁVIT RESIDUAL DE OUTROS EXERCÍCIOS			0,00		
<b>9- TOTAL DOS RECURSOS DO FUNDEB DISPONÍVEIS PARA UTILIZAÇÃO (6 +8)</b>			<b>12.011.653,44</b>		
DESPESAS COM RECURSOS DO FUNDEB (Por Subfunção)6	DOTAÇÃO ATUALIZADA (c)	DESPESAS EMPENHADAS Até o Bimestre (d)	DESPESAS LIQUIDADAS Até o Bimestre (e)	DESPESAS PAGAS Até o Bimestre (f)	INSCRITAS EM RESTOS A PAGAR NÃO PROCESSADOS (g)
<b>10- TOTAL DAS DESPESAS COM RECURSOS DO FUNDEB</b>	<b>24.066.785,00</b>	<b>18.491.307,18</b>	<b>10.970.830,35</b>	<b>10.636.795,32</b>	<b>0,00</b>
10.1- PROFISSIONAIS DA EDUCAÇÃO BÁSICA	19.008.826,00	0,00	0,00	0,00	0,00
10.1.1- Educação Infantil	0,00	0,00	0,00	0,00	0,00
10.1.2- Ensino Fundamental	19.008.826,00	0,00	0,00	0,00	0,00
10.1.3- Educação de Jovens e Adultos	0,00	0,00	0,00	0,00	0,00
10.1.4- Educação Especial	0,00	0,00	0,00	0,00	0,00
10.1.5- Administração Geral	0,00	0,00	0,00	0,00	0,00
10.2- OUTRAS DESPESAS	5.057.959,00	18.491.307,18	10.970.830,35	10.636.795,32	0,00
10.2.1- Educação Infantil	0,00	0,00	0,00	0,00	0,00
10.2.2- Ensino Fundamental	5.057.959,00	18.491.307,18	10.970.830,35	10.636.795,32	0,00
10.2.3- Educação de Jovens e Adultos	0,00	0,00	0,00	0,00	0,00
10.2.4- Educação Especial	0,00	0,00	0,00	0,00	0,00
10.2.5- Administração Geral	0,00	0,00	0,00	0,00	0,00
10.2.6- Transporte (Escolar)	0,00	0,00	0,00	0,00	0,00
10.2.7- Outras	0,00	0,00	0,00	0,00	0,00

INDICADORES DO FUNDEB						
DESPESAS CUSTEADAS COM RECEITAS DO FUNDEB RECEBIDAS NO EXERCÍCIO	DESPESAS EMPENHADAS Até o Bimestre (d)	DESPESAS LIQUIDADAS Até o Bimestre (e)	DESPESAS PAGAS Até o Bimestre (f)	INSCRITAS EM RESTOS A PAGAR NÃO PROCESSADOS (g)	INSCRITAS EM RESTOS A PAGAR NÃO PROCESSADOS (SEM DISPONIBILIDADE DE CAIXA) (h)	DESPESAS EMPENHADAS EM VALOR SUPERIOR AO TOTAL DAS RECEITAS RECEBIDAS NO EXERCÍCIO (i)
11- TOTAL DAS DESPESAS CUSTEADAS COM RECURSOS DO FUNDEB RECEBIDAS NO EXERCÍCIO	18.491.307,18	10.970.830,35	10.636.795,32	7.520.476,83	0,00	0,00
11.1- Total das Despesas custeadas com FUNDEB - Impostos e Transferências de Impostos	13.791.307,18	10.566.842,88	10.232.807,85	3.224.464,30	0,00	2.655.269,53
11.2 - Total das Despesas custeadas com FUNDEB - Complementação da União - VAAF	3.500.000,00	0,00	0,00	3.500.000,00	0,00	0,00
11.3- Total das Despesas custeadas com FUNDEB - Complementação da União - VAAT	1.150.000,00	403.987,47	403.987,47	746.012,53	0,00	0,00
11.4- Total das Despesas custeadas com FUNDEB - Complementação da União - VAAR	50.000,00	0,00	0,00	50.000,00	0,00	0,00
12- TOTAL DAS DESPESAS DO FUNDEB COM PROFISSIONAIS DA EDUCAÇÃO BÁSICA	0,00	0,00	0,00	0,00	0,00	0,00
13- Total das Despesas custeadas com FUNDEB - Complementação da União - VAAT Aplicadas na Educação Infantil	0,00	0,00	0,00	0,00	0,00	0,00
14- Total das Despesas custeadas com FUNDEB - Complementação da União - VAAT Aplicadas em Despesa de Capital	0,00	0,00	0,00	0,00	0,00	0,00
INDICADORES - Art. 212-A, inciso XI e § 3º - Constituição Federal	VALOR EXIGIDO (j)		VALOR APLICADO (k)		VALOR CONSIDERADO APÓS DEDUÇÕES(l)	% APLICADA (m)
15- Mínimo de 70% do FUNDEB na Remuneração dos Profissionais da Educação Básica		8.408.157,41		0,00	0,00	0,00
16 - Percentual de 50% da Complementação da União ao FUNDEB (VAAT) na Educação Infantil		762.282,08		0,00	0,00	0,00
17- Mínimo de 15% da Complementação da União ao FUNDEB - VAAT em Despesas de Capital		228.684,63		0,00	0,00	0,00
INDICADOR - Art.25, § 3º - Lei nº 14.113, de 2020 - (Máximo de 10% de Superávit)	VALOR MÁXIMO PERMITIDO (n)		VALOR NÃO APLICADO (o)	VALOR NÃO APLICADO APÓS AJUSTE(p)	VALOR NÃO APLICADO EXCEDENTE AO MÁXIMO PERMITIDO(q)	% NÃO APLICADA (r)
18- Total da Receita Recebida e não Aplicada no Exercício	1.201.165,34		1.040.823,09	1.040.823,09	0,00	8,67
INDICADOR - Art.25, § 3º - Lei nº 14.113, de 2020 - (Aplicação do Superávit de Exercício Anterior)	VALOR DE SUPERÁVIT PERMITIDO NO EXERCÍCIO ANTERIOR (s)	VALOR NÃO APLICADO NO EXERCÍCIO ANTERIOR (t)	VALOR DE SUPERÁVIT APLICADO ATÉ O PRIMEIRO QUADRIMESTRE (u)	VALOR APLICADO APÓS O PRIMEIRO QUADRIMESTRE (v)	VL. TOTAL DE SUPERÁVIT NÃO APLICADO ATÉ O FINAL DO EXERCÍCIO (w)	VALOR DE SUPERÁVIT PERMITIDO NO EXERCÍCIO ANTERIOR NÃO APLICADO NO EXERCÍCIO ATUAL (x)
19- Total das Despesas custeadas com Superávit do FUNDEB	0,00	0,00	0,00	0,00	0,00	0,00
19.1- Total das Despesas custeadas com FUNDEB - Impostos e Transferências de Impostos	0,00	0,00	0,00	0,00	0,00	0,00
19.2- Total das Despesas custeadas com FUNDEB - Complementação da União (VAAF + VAAT)	0,00	0,00	0,00	0,00	0,00	0,00
<b>DESPESAS COM MANUTENÇÃO E DESENVOLVIMENTO DO ENSINO – MDE - CUSTEADAS COM RECEITA DE IMPOSTOS (EXCETO FUNDEB)</b>						
DESPESAS COM AÇÕES TÍPICAS DE MDE - RECEITAS DE IMPOSTOS - EXCETO FUNDEB (Por Subfunção)	DOTAÇÃO ATUALIZADA (c)	DESPESAS EMPENHADAS (d)	DESPESAS LIQUIDADAS (e)	DESPESAS PAGAS (f)	INSCRITAS EM RESTOS A PAGAR NÃO PROCESSADOS (g)	
20-TOTAL DAS DESPESAS COM AÇÕES TÍPICAS DE MDE CUSTEADAS COM RECEITAS DE IMPOSTOS	3.670.652,20	0,00	0,00	0,00	0,00	
20.1- Educação Infantil	0,00	0,00	0,00	0,00	0,00	
20.2- Ensino Fundamental	3.670.652,20	0,00	0,00	0,00	0,00	
20.3- Educação de Jovens e Adultos	0,00	0,00	0,00	0,00	0,00	
20.4- Educação Especial	0,00	0,00	0,00	0,00	0,00	
20.5- Administração Geral	0,00	0,00	0,00	0,00	0,00	
20.6- Transporte (Escolar)	0,00	0,00	0,00	0,00	0,00	
20.7- Outras	0,00	0,00	0,00	0,00	0,00	
<b>DESPESAS COM MANUTENÇÃO E DESENVOLVIMENTO DO ENSINO – MDE - CUSTEADAS COM RECEITA DE IMPOSTOS E COM RECURSOS DO FUNDEB</b>						
DESPESAS COM AÇÕES TÍPICAS DE MDE - RECEITAS DE IMPOSTOS E RECURSOS DO FUNDEB (Por Área de Atuação)	DOTAÇÃO ATUALIZADA (c)	DESPESAS EMPENHADAS (d)	DESPESAS LIQUIDADAS (e)	DESPESAS PAGAS (f)	INSCRITAS EM RESTOS A PAGAR NÃO PROCESSADOS (g)	
21- TOTAL DAS DESPESAS COM AÇÕES TÍPICAS DE MDE CUSTEADAS COM RECEITAS DE IMPOSTOS E FUNDEB	27.737.437,20	18.491.307,18	10.970.830,35	10.636.795,32	0,00	
21.1- EDUCAÇÃO INFANTIL	0,00	0,00	0,00	0,00	0,00	
21.1.1 - Creche	0,00	0,00	0,00	0,00	0,00	
21.1.2 - Pré-escola	0,00	0,00	0,00	0,00	0,00	
21.2- ENSINO FUNDAMENTAL	27.737.437,20	18.491.307,18	10.970.830,35	10.636.795,32	0,00	
APURAÇÃO DAS DESPESAS PARA FINS DE LIMITE MÍNIMO CONSTITUCIONAL						
22- TOTAL DAS DESPESAS DE MDE CUSTEADAS COM RECURSOS DE IMPOSTOS = L20(d ou e)					0,00	
23- TOTAL DAS RECEITAS TRANSFERIDAS AO FUNDEB = (L4)					3.967.467,24	
24- (-) RECEITAS DO FUNDEB NÃO UTILIZADAS NO EXERCÍCIO, EM VALOR SUPERIOR A 10% = L18(q)					0,00	
25- (-) SUPERÁVIT PERMITIDO NO EXERCÍCIO IMEDIATAMENTE ANTERIOR NÃO APLICADO NO EXERCÍCIO ATUAL = L19.1(x)					0,00	
26- (-) RESTOS A PAGAR NÃO PROCESSADOS INSCRITOS NO EXERCÍCIO SEM DISPONIBILIDADE FINANCEIRA DE RECURSOS DE IMPOSTOS4					0,00	
27-CANCELAMENTO, NO EXERCÍCIO, DE RP INSCRITOS COM DISP. FINANCEIRA DE RECURSOS DE IMPOSTOS VINCULADOS AO ENSINO = L30.1(af) + L30.2(af)					0,00	
28- TOTAL DAS DESPESAS PARA FINS DE LIMITE (22 + 23) - (24 + 25 + 26 + 27)					3.967.467,24	
APURAÇÃO DO LIMITE MÍNIMO CONSTITUCIONAL	VALOR EXIGIDO (z)		VALOR APLICADO (aa)		% APLICADA (ab)	
29- APLICAÇÃO EM MDE SOBRE A RECEITA RESULTANTE DE IMPOSTOS	5.223.484,79		3.967.467,24		18,99	
RESTOS A PAGAR INSCRITOS EM EXERCÍCIOS ANTERIORES COM DISPONIBILIDADE FINANCEIRA DE RECURSOS DE IMPOSTOS E DO FUNDEB	SALDO INICIAL (ac)	RP LIQUIDADOS (ad)	RP PAGOS (ae)	RP CANCELADOS (af)	SALDO FINAL ag=(ac)-(ad)-(af)	
30- RESTOS A PAGAR DE DESPESAS COM MDE	0,00	0,00	0,00	0,00	0,00	
30.1 - Executadas com Recursos de Impostos e Transferências de Impostos	0,00	0,00	0,00	0,00	0,00	
30.2 - Executadas com Recursos do FUNDEB - Impostos	0,00	0,00	0,00	0,00	0,00	
30.3 - Executadas com Recursos do FUNDEB - Complementação da União (VAAT + VAAF+VAAR)	0,00	0,00	0,00	0,00	0,00	



RECEITAS ADICIONAIS PARA FINANCIAMENTO DO ENSINO	PREVISÃO ATUALIZADA (a)		RECEITAS REALIZADAS Até o Bimestre(b)		
<b>31- TOTAL DAS RECEITAS ADICIONAIS PARA FINANCIAMENTO DO ENSINO = (35 + 36 + 37 + 38 + 39)</b>	1.836.365,40		838.142,85		
31.1- RECEITA DE TRANSFERÊNCIAS DO FNDE (INCLUINDO RENDIMENTOS DE APLICAÇÃO FINANCEIRA)	1.556.365,40		666.258,57		
31.1.1- Salário-Educação	529.713,80		287.466,67		
31.1.2- PDDE	82.086,40		8.220,00		
31.1.3- PNAE	392.000,00		224.921,00		
31.1.4- PNATE	552.565,20		145.650,90		
31.1.5- Outras Transferências do FNDE	0,00		0,00		
31.2- RECEITA DE TRANSFERÊNCIAS DE CONVÊNIO	50.000,00		171.884,28		
31.3- RECEITA DE ROYALTIES DESTINADOS À EDUCAÇÃO	0,00		0,00		
31.4- RECEITA DE OPERAÇÕES DE CRÉDITO VINCULADAS À EDUCAÇÃO	30.000,00		0,00		
31.5- OUTRAS RECEITAS PARA FINANCIAMENTO DO ENSINO	200.000,00		0,00		
OUTRAS DESPESAS COM EDUCAÇÃO (Por Subfunção)6	DOTAÇÃO ATUALIZADA (c)	DESPESAS EMPENHADAS (d)	DESPESAS LIQUIDADAS (e)	DESPESAS PAGAS (f)	INSCRITAS EM RESTOS A PAGAR NÃO PROCESSADOS (g)
<b>32- TOTAL DAS OUTRAS DESPESAS COM EDUCAÇÃO</b>	2.386.846,88	1.056.157,14	704.466,71	664.403,84	351.690,43
32.1- EDUCAÇÃO INFANTIL	0,00	0,00	0,00	0,00	0,00
32.2- ENSINO FUNDAMENTAL	2.386.846,88	1.056.157,14	704.466,71	664.403,84	351.690,43
32.3- ENSINO MÉDIO	0,00	0,00	0,00	0,00	0,00
32.4- ENSINO SUPERIOR	0,00	0,00	0,00	0,00	0,00
32.5- ENSINO PROFISSIONAL	0,00	0,00	0,00	0,00	0,00
32.6- EDUCAÇÃO DE JOVENS E ADULTOS	0,00	0,00	0,00	0,00	0,00
32.7- EDUCAÇÃO ESPECIAL	0,00	0,00	0,00	0,00	0,00
32.8- OUTRAS	0,00	0,00	0,00	0,00	0,00
TOTAL GERAL DAS DESPESAS COM EDUCAÇÃO	DOTAÇÃO ATUALIZADA (c)	DESPESAS EMPENHADAS (d)	DESPESAS LIQUIDADAS (e)	DESPESAS PAGAS (f)	INSCRITAS EM RESTOS A PAGAR NÃO PROCESSADOS (g)
<b>33- TOTAL GERAL DAS DESPESAS COM EDUCAÇÃO (10 + 20 + 32)</b>	<b>30.124.284,08</b>	<b>20.917.788,39</b>	<b>12.597.055,77</b>	<b>12.168.570,14</b>	<b>8.320.732,62</b>
33.1- Despesas Correntes	29.212.796,20	20.745.904,14	12.425.171,52	11.996.685,89	8.320.732,62
33.1.1- Pessoal Ativo	22.072.584,80	17.300.847,50	9.687.683,98	9.532.339,05	7.613.163,52
33.1.2- Pessoal Inativo	193.672,60	2.000,00	0,00	0,00	2.000,00
33.1.3- Transferências às instituições comunitárias, confessionais ou filantrópicas sem fins lucrativos	7.695,60	0,00	0,00	0,00	0,00
33.1.4- Outras Despesas Correntes	6.938.843,20	3.443.056,64	2.737.487,54	2.464.346,84	705.569,10
33.2- Despesas de Capital	911.487,88	171.884,25	171.884,25	171.884,25	0,00
33.2.1- Transferências às instituições comunitárias, confessionais ou filantrópicas sem fins lucrativos	0,00	0,00	0,00	0,00	0,00
33.2.2- Outras Despesas de Capital	911.487,88	171.884,25	171.884,25	171.884,25	0,00
CONTROLE DA DISPONIBILIDADE FINANCEIRA E CONCILIAÇÃO BANCÁRIA	FUNDEB		SALÁRIO EDUCAÇÃO		
34- DISPONIBILIDADE FINANCEIRA EM 31 DE DEZEMBRO DE <EXERCÍCIO ANTERIOR>	1.275.519,84		0,00		
35- (+) INGRESSO DE RECURSOS ATÉ O BIMESTRE (orçamentário)	12.011.439,77		288.950,28		
36- (-) PAGAMENTOS EFETUADOS ATÉ O BIMESTRE (orçamentário e restos a pagar)	12.023.548,43		250.818,36		
37- (=) DISPONIBILIDADE FINANCEIRA ATÉ O BIMESTRE	1.263.411,18		38.131,92		
38- (+) AJUSTES POSITIVOS ( RETENÇÕES E OUTROS VALORES EXTRAORÇAMENTÁRIOS	0,00		0,00		
39- (-) AJUSTES NEGATIVOS (OUTROS VALORES EXTRAORÇAMENTÁRIOS)	0,00		0,00		
40- (=) SALDO FINANCEIRO CONCILIADO (Saldo Bancário)	1.263.411,18		38.131,92		

FONTE: Sistema: Sistema CONTÁBIL, Unidade Responsável: PREFEITURA MUNICIPAL DE ANAGÉ, Emissão: 24/07/2023, às 16:38:52, Assinado Digitalmente no dia 24/07/2023, às 16:38:52.

1 SE RESULTADO LÍQUIDO DA TRANSFERÊNCIA (7) > 0 = ACRÉSCIMO RESULTANTE DAS TRANSFERÊNCIAS DO FUNDEB, SE RESULTADO LÍQUIDO DA TRANSFERÊNCIA (7) < 0 = DECRÉSCIMO RESULTANTE DAS TRANSFERÊNCIAS DO FUNDEB

2 Limites mínimos anuais a serem cumpridos no encerramento do exercício.

3 Art. 25, § 3º, Lei 14.113/2020: "Até 10% (dez por cento) dos recursos recebidos à conta dos Fundos, inclusive relativos à complementação da União, nos termos do § 2º do art. 16 desta Lei, poderão ser utilizados no primeiro quadrimestre do exercício imediatamente subsequente, mediante abertura de crédito adicional."

4 Os valores referentes à parcela dos Restos a Pagar inscritos sem disponibilidade financeira vinculada à educação deverão ser informados somente no RREO do último bimestre do exercício.

5 Nos cinco primeiros bimestres do exercício o acompanhamento será feito com base na despesa liquidada. No último bimestre do exercício, o valor deverá corresponder ao total da despesa empenhada.

6 As linhas representam áreas de atuação e não correspondem exatamente às subfunções da Função Educação. As despesas classificadas nas demais subfunções típicas e nas subfunções atípicas deverão ser rateadas para essas áreas de atuação.

7 Valor inscrito em RPNP sem disponibilidade de caixa, que não deve ser considerado na apuração dos indicadores e limites.

8 Controle da execução de restos a pagar considerados no cumprimento do limite mínimo dos exercícios anteriores.

ROGERIO BONFIM SOARES  
Prefeito Municipal  
CPF: 749.270.785-15

SILVANA SILVA SOARES  
Sec. de Finanças  
CPF: 019.586.705-02

MAXUELL SANTANA MUNIZ FERREIRA  
Contador(a)  
Reg. Prof.: BA-027711/O-0

BA - EXECUTIVO

**PREFEITURA MUNICIPAL DE ANAGÉ**

RELATÓRIO RESUMIDO DE EXECUÇÃO ORÇAMENTÁRIA

**DEMONSTRATIVO DAS RECEITAS DE OPERAÇÕES DE CRÉDITO E DESPESAS DE CAPITAL**

ORÇAMENTO FISCAL DA SEGURIDADE SOCIAL

(Janeiro a Junho) - 3º Bimestre de 2023

RREO – ANEXO 9 (LRF, art.53, § 1º, inciso I)

Em Reais

RECEITAS	PREVISÃO ATUALIZADA (a)	RECEITAS REALIZADAS (b)	SALDO NÃO REALIZADO (c) = (a) - (b)
RECEITAS DE OPERAÇÕES DE CRÉDITO <sup>1</sup> (I)	30.000,00	0,00	30.000,00

DESPESAS	DOTAÇÃO ATUALIZADA (d)	DESPESAS EMPENHADAS (e)	SALDO NÃO EXECUTADO (f) = (d) - (e)
DESPESAS DE CAPITAL	4.470.347,15	863.469,59	3.606.877,56
Investimentos	2.519.384,15	363.469,59	2.155.914,56
Inversões Financeiras	0,00	0,00	0,00
Amortização da Dívida	1.950.963,00	500.000,00	1.450.963,00
(-) Incentivos Fiscais a Contribuinte	0,00	0,00	0,00
(-) Incentivos Fiscais a Contribuinte por Instituições Financeiras	0,00	0,00	0,00
DESPESA DE CAPITAL LÍQUIDA (II)	4.470.347,15	863.469,59	3.606.877,56
<b>RESULTADO PARA APURAÇÃO DA REGRA DE OURO (III) = (I - II)</b>	<b>-4.440.347,15</b>	<b>-863.469,59</b>	<b>-3.576.877,56</b>


FONTE: Sistema: Sistema CONTÁBIL, Unidade Responsável: PREFEITURA MUNICIPAL DE ANAGÉ, Emissão: 24/07/2023, às 16:39:26, Assinado Digitalmente no dia 24/07/2023, às 16:39:26.

Notas:

<sup>1</sup> Operações de Crédito descritas na CF, art. 167, inciso III.



ROGERIO BONFIM SOARES  
Prefeito Municipal  
CPF: 749.270.785-15



SILVANA SILVA SOARES  
Sec. de Finanças  
CPF: 019.586.705-02



MAXUELL SANTANA MUNIZ FERREIRA  
Contador(a)  
Reg. Prof.: BA-027711/O-0

BA - EXECUTIVO

**PREFEITURA MUNICIPAL DE ANAGÉ**

RELATÓRIO RESUMIDO DE EXECUÇÃO ORÇAMENTÁRIA

**DEMONSTRATIVO DA PROJEÇÃO ATUARIAL DO REGIME DE PREVIDÊNCIA**

ORÇAMENTO FISCAL DA SEGURIDADE SOCIAL

(Janeiro a Junho) - 3º Bimestre de 2023

RREO – ANEXO 10 (LRF, art.53, § 1º, inciso I)

Em Reais

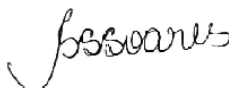
PLANO PREVIDENCIÁRIO				
EXERCÍCIO	RECEITAS PREVIDENCIÁRIAS (a)	DESPESAS PREVIDENCIÁRIAS (b)	RESULTADO PREVIDENCIÁRIO (c) = (a - b)	SALDO FINANCEIRO DO EXERCÍCIO (d) = ("d" exerc. Anterior) + (c)
	0,00	0,00	0,00	0,00

PLANO FINANCEIRO				
EXERCÍCIO	RECEITAS PREVIDENCIÁRIAS (a)	DESPESAS PREVIDENCIÁRIAS (b)	RESULTADO PREVIDENCIÁRIO (c) = (a - b)	SALDO FINANCEIRO DO EXERCÍCIO (d) = ("d" exerc. Anterior) + (c)
	0,00	0,00	0,00	0,00

FONTE: Sistema: Sistema CONTÁBIL, Unidade Responsável: PREFEITURA MUNICIPAL DE ANAGÉ, Emissão: 24/07/2023, às 16:40:14.  
1 Projeção atuarial elaborada em 24/07/2023 e oficialmente enviada para o Ministério da Previdência Social – MP S.



ROGERIO BONFIM SOARES  
Prefeito Municipal  
CPF: 749.270.785-15



SILVANA SILVA SOARES  
Sec. de Finanças  
CPF: 019.586.705-02



MAXUELL SANTANA MUNIZ FERREIRA  
Contador(a)  
Reg. Prof.: BA-027711/O-0

BA - EXECUTIVO

**PREFEITURA MUNICIPAL DE ANAGÉ**

RELATÓRIO RESUMIDO DE EXECUÇÃO ORÇAMENTÁRIA

**DEMONSTRATIVO DA RECEITA DE ALIENAÇÃO DE ATIVOS E APLICAÇÃO DOS RECURSOS**

ORÇAMENTO FISCAL DA SEGURIDADE SOCIAL

(Janeiro a Junho) - 3º Bimestre de 2023

RREO – ANEXO 11 (LRF, art.53, § 1º, inciso I)

			Em Reais
RECEITAS	PREVISÃO ATUALIZADA (a)	RECEITAS REALIZADAS (b)	SALDO A REALIZAR (c) = (a) - (b)
RECEITA DE ALIENAÇÃO DE ATIVOS (I)	49.000,00	0,00	49.000,00
Receita de Alienação de Bens Móveis	34.000,00	0,00	34.000,00
Receita de Alienação de Bens Imóveis	15.000,00	0,00	15.000,00
Receita de Alienação de Bens Intangíveis	0,00	0,00	0,00
Receita de Rendimentos de Aplicações Financeiras	0,00	0,00	0,00


DESPESAS	DOTAÇÃO ATUALIZADA (d)	DESPESAS EMPENHADAS	DESPESAS LIQUIDADAS	DESPESAS PAGAS (e)	DESPESAS INSCRITAS EM RESTOS A PAGAR NÃO PROCESSADOS	PAGAMENTO DE RESTOS A PAGAR (f)	SALDO A PAGAR (g) = (d-e)
APLICAÇÃO DOS RECURSOS DA ALIENAÇÃO DE ATIVOS (II)	4.470.347,15	863.469,59	316.994,62	316.994,62	546.474,97	0,00	4.153.352,53
Despesas de Capital	4.470.347,15	863.469,59	316.994,62	316.994,62	546.474,97	0,00	4.153.352,53
Investimentos	2.519.384,15	363.469,59	316.994,62	316.994,62	46.474,97	0,00	2.202.389,53
Inversões Financeiras	0,00	0,00	0,00	0,00	0,00	0,00	0,00
Amortização da Dívida	1.950.963,00	500.000,00	0,00	0,00	500.000,00	0,00	1.950.963,00
Despesas Correntes dos Regimes de Previdência	0,00	0,00	0,00	0,00	0,00	0,00	0,00
Regime Próprio do Servidores Públicos	0,00	0,00	0,00	0,00	0,00	0,00	0,00

SALDO FINANCEIRO A APLICAR	<EXERCÍCIO ANTERIOR> (h)	EXERCÍCIO (i) = (Ib - (IIe+ IIIf))	SALDO ATUAL (j) = (IIIh + IIIi)
VALOR (III)	0,00	-316.994,62	-316.994,62

FONTE: Sistema: Sistema CONTÁBIL, Unidade Responsável: PREFEITURA MUNICIPAL DE ANAGÉ, Emissão: 24/07/2023, às 16:40:37, Assinado Digitalmente no dia 24/07/2023, às 16:40:37.



ROGERIO BONFIM SOARES  
Prefeito Municipal  
CPF: 749.270.785-15



SILVANA SILVA SOARES  
Sec. de Finanças  
CPF: 019.586.705-02



MAXUELL SANTANA MUNIZ FERREIRA  
Contador(a)  
Reg. Prof.: BA-027711/O-0

BA - EXECUTIVO  
**PREFEITURA MUNICIPAL DE ANAGÉ**  
RELATÓRIO RESUMIDO DE EXECUÇÃO ORÇAMENTÁRIA  
**DEMONSTRATIVO DAS RECEITAS E DESPESAS COM AÇÕES E SERVIÇOS PÚBLICOS DE SAÚDE**  
ORÇAMENTO FISCAL DA SEGURIDADE SOCIAL  
(Janeiro a Junho) - 3º Bimestre de 2023

RREO – ANEXO 12 (LC 141/2012, art. 35)

R\$ 1,00

RECEITAS RESULTANTES DE IMPOSTOS E TRANSFERÊNCIAS CONSTITUCIONAIS E LEGAIS	PREVISÃO INICIAL	PREVISÃO ATUALIZADA (a)	RECEITA REALIZADAS	
			Até o Bimestre (b)	% (b/a)x100
RECEITA DE IMPOSTOS (I)	1.353.130,00	1.353.130,00	1.056.602,93	78,09
Receita Resultante do Imposto Predial e Territorial Urbano - IPTU	140.000,00	140.000,00	42.828,69	30,59
IPTU	140.000,00	140.000,00	42.828,69	30,59
Multas, Juros de Mora e Outros Encargos do IPTU	0,00	0,00	0,00	0,00
Receita Resultante do Imposto sobre Transmissão Inter Vivos - ITBI	43.000,00	43.000,00	19.246,72	44,76
ITBI	43.000,00	43.000,00	19.246,72	44,76
Multas, Juros de Mora e Outros Encargos do ITBI	0,00	0,00	0,00	0,00
Receita Resultante do Imposto sobre Serviços de Qualquer Natureza - ISS	503.000,00	503.000,00	408.374,42	81,19
ISS	503.000,00	503.000,00	408.374,42	81,19
Multas, Juros de Mora e Outros Encargos do ISS	0,00	0,00	0,00	0,00
Receita Resultante do Imposto sobre a Renda e Proventos de Qualquer Natureza Retido na Fonte – IRRF	667.130,00	667.130,00	586.153,10	87,86
RECEITA DE TRANSFERÊNCIAS CONSTITUCIONAIS E LEGAIS (II)	53.010.000,00	53.010.000,00	19.837.336,21	37,42
Cota-Parte FPM	43.900.000,00	43.900.000,00	16.677.285,22	37,99
Cota-Parte ITR	10.000,00	10.000,00	5.129,31	51,29
Cota-Parte IPVA	550.000,00	550.000,00	265.068,67	48,19
Cota-Parte ICMS	8.500.000,00	8.500.000,00	2.873.046,31	33,80
Cota-Parte IPI-Exportação	50.000,00	50.000,00	16.806,70	33,61
Compensações Financeiras Provenientes de Impostos e Transferências Constitucionais	0,00	0,00	0,00	0,00
Desoneração ICMS (LC 87/96)	0,00	0,00	0,00	0,00
Outras	0,00	0,00	0,00	0,00
<b>TOTAL DAS RECEITAS RESULTANTES DE IMPOSTOS E TRANSFERÊNCIAS CONSTITUCIONAIS E LEGAIS - (III) = (I) + (II)</b>	<b>54.363.130,00</b>	<b>54.363.130,00</b>	<b>20.893.939,14</b>	<b>38,43</b>

DESPESAS COM AÇÕES E SERVIÇOS PÚBLICOS DE SAÚDE (ASPS) – POR SUBFUNÇÃO E CATEGORIA ECONÔMICA	DOTAÇÃO INICIAL	DOTAÇÃO ATUALIZADA (e)	DESPESAS EMPENHADAS		DESPESAS LIQUIDADAS		DESPESAS PAGAS		Inscritas em Restos a Pagar não Processados (g)
			Até o Bimestre (d)	% (d/c)x100	Até o Bimestre (e)	% (e/c)x100	Até o Bimestre (f)	% (f/c)x100	
ATENÇÃO BÁSICA (IV)	884.390,80	855.390,80	0,00	0,00	0,00	0,00	0,00	0,00	0,00
Despesas Correntes	854.891,00	835.306,15	0,00	0,00	0,00	0,00	0,00	0,00	0,00
Despesas de Capital	29.499,80	20.084,65	0,00	0,00	0,00	0,00	0,00	0,00	0,00
ASSISTÊNCIA HOSPITALAR E AMBULATORIAL (V)	21.804,20	21.804,20	0,00	0,00	0,00	0,00	0,00	0,00	0,00
Despesas Correntes	21.804,20	21.804,20	0,00	0,00	0,00	0,00	0,00	0,00	0,00
Despesas de Capital	0,00	0,00	0,00	0,00	0,00	0,00	0,00	0,00	0,00
SUORTE PROFILÁTICO E TERAPÊUTICO (VI)	0,00	0,00	0,00	0,00	0,00	0,00	0,00	0,00	0,00
Despesas Correntes	0,00	0,00	0,00	0,00	0,00	0,00	0,00	0,00	0,00
Despesas de Capital	0,00	0,00	0,00	0,00	0,00	0,00	0,00	0,00	0,00
VIGILÂNCIA SANITÁRIA (VII)	0,00	0,00	0,00	0,00	0,00	0,00	0,00	0,00	0,00
Despesas Correntes	0,00	0,00	0,00	0,00	0,00	0,00	0,00	0,00	0,00
Despesas de Capital	0,00	0,00	0,00	0,00	0,00	0,00	0,00	0,00	0,00
VIGILÂNCIA EPIDEMIOLÓGICA (VIII)	6.413,00	6.413,00	0,00	0,00	0,00	0,00	0,00	0,00	0,00
Despesas Correntes	5.130,40	5.130,40	0,00	0,00	0,00	0,00	0,00	0,00	0,00
Despesas de Capital	1.282,60	1.282,60	0,00	0,00	0,00	0,00	0,00	0,00	0,00
ALIMENTAÇÃO E NUTRIÇÃO (IX)	0,00	0,00	0,00	0,00	0,00	0,00	0,00	0,00	0,00
Despesas Correntes	0,00	0,00	0,00	0,00	0,00	0,00	0,00	0,00	0,00
Despesas de Capital	0,00	0,00	0,00	0,00	0,00	0,00	0,00	0,00	0,00
OUTRAS SUBFUNÇÕES (X)	4.522.864,20	4.362.864,20	0,00	0,00	0,00	0,00	0,00	0,00	0,00
Despesas Correntes	4.498.494,80	4.338.494,80	0,00	0,00	0,00	0,00	0,00	0,00	0,00
Despesas de Capital	24.369,40	24.369,40	0,00	0,00	0,00	0,00	0,00	0,00	0,00
<b>TOTAL (XI) = (IV + V + VI + VII + VIII + IX + X)</b>	<b>5.435.472,20</b>	<b>5.246.472,20</b>	<b>0,00</b>	<b>0,00</b>	<b>0,00</b>	<b>0,00</b>	<b>0,00</b>	<b>0,00</b>	<b>0,00</b>

APURAÇÃO DO CUMPRIMENTO DO LIMITE MÍNIMO PARA APLICAÇÃO EM ASPS	DESPESAS EMPENHADAS (D)	DESPESAS LIQUIDADAS (E)	DESPESAS PAGAS (F)
Total das Despesas com ASPS (XII) = (XI)	0,00	0,00	0,00
(-) Restos a Pagar Não Processados Inscritos Indevidamente no Exercício sem Disponibilidade Financeira (XIII)	0,00	0,00	0,00
(-) Despesas Custeadas com Recursos Vinculados à Parcela do Percentual Mínimo que não foi Aplicada em Exercícios Anteriores (XIV)	0,00	0,00	0,00
(-) Despesas Custeadas com Disponibilidade de Caixa Vinculada aos Restos a Pagar Cancelados (XV)	0,00	0,00	0,00
<b>(=) VALOR APLICADO EM ASPS (XVI) = (XII - XIII - XIV - XV)</b>	<b>0,00</b>	<b>0,00</b>	<b>0,00</b>
Despesa Mínima a ser Aplicada em ASPS (XVII) = (III) x 15% (LC 141/2012)	3.134.090,87	3.134.090,87	3.134.090,87
Despesa Mínima a ser Aplicada em ASPS (XVIII) = (III) x % (Lei Orgânica Municipal)	-	-	-
Diferença entre o Valor Aplicado e a Despesa Mínima a ser Aplicada (XVIII) = (XVI (d ou e) - XVII)	-3.134.090,87	-3.134.090,87	-
Limite não Cumprido (XIX) = (XVIII) (Quando valor for inferior a zero)	0,00	0,00	0,00
<b>PERCENTUAL DA RECEITA DE IMPOSTOS E TRANSFERÊNCIAS CONSTITUCIONAIS E LEGAIS APLICADO EM ASPS (XVI / III) x 100 (mínimo de 15% conforme LC nº 141/2012 ou da Lei Orgânica Municipal)</b>	<b>0,00</b>	<b>0,00</b>	<b>0,00</b>

BA - EXECUTIVO

PREFEITURA MUNICIPAL DE ANAGÉ

RELATÓRIO RESUMIDO DE EXECUÇÃO ORÇAMENTÁRIA

DEMONSTRATIVO DAS RECEITAS E DESPESAS COM AÇÕES E SERVIÇOS PÚBLICOS DE SAÚDE

ORÇAMENTO FISCAL DA SEGURIDADE SOCIAL

(Janeiro a Junho) - 3º Bimestre de 2023

CONTROLE DO VALOR REFERENTE AO PERCENTUAL MÍNIMO NÃO CUMPRIDO EM EXERCÍCIOS ANTERIORES PARA FINS DE APLICAÇÃO DOS RECURSOS VINCULADOS CONFORME ARTIGOS 25 E 26 DA LC 141/2012	LIMITE NÃO CUMPRIDO				Saldo Final (não aplicado)1 (l) = (h - (i ou j))
	Saldo Inicial (no exercício atual) (h)	Despesas Custeadas no Exercício de Referência			
		Empenhado (i)	Liquidado (j)	Pago (k)	
Diferença de limite não cumprido em 2022	0,00	0,00	0,00	0,00	0,00
Diferença de limite não cumprido em 2021	0,00	0,00	0,00	0,00	0,00
Diferença de limite não cumprido em Exercícios Anteriores	0,00	0,00	0,00	0,00	0,00
<b>TOTAL DA DIFERENÇA DE LIMITE NÃO CUMPRIDO EM EXERCÍCIOS ANTERIORES (XX)</b>	<b>0,00</b>	<b>0,00</b>	<b>0,00</b>	<b>0,00</b>	<b>0,00</b>

EXECUÇÃO DE RESTOS A PAGAR

EXERCÍCIO DO EMPENHO	Valor Mínimo para aplicação em ASPS (m)	Valor aplicado em ASPS no exercício (n)	Valor aplicado além do limite mínimo (o) = (n - m), se < 0, então (o) = 0	Total inscrito em RP no exercício (p)	RPNP Inscritos Indevidamente no Exercício sem Disponibilidade Financeira q = (XIII d)	Valor inscrito em RP considerado no Limite (r) = (p - (o + q)) se < 0, então (r) = (0)	Total de RP pagos (s)	Total de RP a pagar (t) = (n - u)	Total de RP cancelados ou prescritos (u)	Diferença entre o valor aplicado além do limite e o total de RP cancelados (v) = ((o + q) - u)
Empenhos de 2022 (regra nova)	0,00	0,00	0,00	0,00	0,00	0,00	0,00	0,00	0,00	0,00
Empenhos de 2021 (regra nova)	0,00	0,00	0,00	0,00	0,00	0,00	0,00	0,00	0,00	0,00
Empenhos de 2020	0,00	0,00	0,00	0,00	0,00	0,00	0,00	0,00	0,00	0,00
Empenhos de 2019	0,00	0,00	0,00	0,00	0,00	0,00	0,00	0,00	0,00	0,00
Empenhos de 2018 e anteriores	0,00	0,00	0,00	0,00	0,00	0,00	0,00	0,00	0,00	0,00
<b>TOTAL DOS RESTOS A PAGAR CANCELADOS OU PRESCRITOS ATÉ O FINAL DO EXERCÍCIO ATUAL QUE AFETARAM O CUMPRIMENTO DO LIMITE (XXI)</b>										<b>0,00</b>
<b>TOTAL DOS RESTOS A PAGAR CANCELADOS OU PRESCRITOS ATÉ O FINAL DO EXERCÍCIO ANTERIOR QUE AFETARAM O CUMPRIMENTO DO LIMITE (XXII)</b>										<b>0,00</b>
<b>TOTAL DOS RESTOS A PAGAR CANCELADOS OU PRESCRITOS NO EXERCÍCIO ATUAL QUE AFETARAM O CUMPRIMENTO DO LIMITE (XXIII) = (XXI - XXII)</b>										<b>0,00</b>

CONTROLE DE RESTOS A PAGAR CANCELADOS OU PRESCRITOS CONSIDERADOS PARA FINS DE APLICAÇÃO DA DISPONIBILIDADE DE CAIXA CONFORME ARTIGO 248 1º e 2º DA LC 141/2012	RESTOS A PAGAR CANCELADOS OU PRESCRITOS				Saldo Final (não aplicado)1 (aa) = (w - (x ou y))
	Saldo Inicial (w)	Despesas Custeadas no Exercício de Referência			
		Empenhado (x)	Liquidado (y)	Pago (z)	
Restos a pagar cancelados ou prescritos em 2020 a serem compensados (XXIV)	0,00	0,00	0,00	0,00	0,00
Restos a pagar cancelados ou prescritos em 2019 a serem compensados (XXV)	0,00	0,00	0,00	0,00	0,00
Restos a pagar cancelados ou prescritos em exercícios anteriores a serem compensados (XXVI)	0,00	0,00	0,00	0,00	0,00
<b>TOTAL DE RESTOS A PAGAR CANCELADOS OU PRESCRITOS A COMPENSAR (XXVII)</b>	<b>0,00</b>	<b>0,00</b>	<b>0,00</b>	<b>0,00</b>	<b>0,00</b>

RECEITAS ADICIONAIS PARA O FINANCIAMENTO DA SAÚDE NÃO COMPUTADAS NO CÁLCULO DO MÍNIMO	PREVISÃO INICIAL	PREVISÃO ATUALIZADA (a)	RECEITA REALIZADAS	
			Até o Bimestre (b)	% (b/a)x100
RECEITAS DE TRANSFERÊNCIAS PARA A SAÚDE (XXVIII)	12.425.450,00	12.425.450,00	3.951.443,58	31,80
Provenientes da União	12.225.450,00	12.225.450,00	3.951.443,58	32,32
Provenientes dos Estados	200.000,00	200.000,00	0,00	0,00
Provenientes de Outros Municípios	0,00	0,00	0,00	0,00
RECEITA DE OPERAÇÕES DE CREDITO INTERNAS E EXTERNAS VINCULADAS A SAUDE (XXX)	10.000,00	10.000,00	0,00	0,00
OUTRAS RECEITAS (XXX)	300.000,00	300.000,00	1.092.057,04	364,02
<b>TOTAL DE RECEITAS ADICIONAIS PARA FINANCIAMENTO DA SAUDE (XXXI) = (XXXIII + XXX + XXX)</b>	<b>12.735.450,00</b>	<b>12.735.450,00</b>	<b>5.043.500,62</b>	<b>39,60</b>

BA - EXECUTIVO

**PREFEITURA MUNICIPAL DE ANAGÉ**

RELATÓRIO RESUMIDO DE EXECUÇÃO ORÇAMENTÁRIA

**DEMONSTRATIVO DAS RECEITAS E DESPESAS COM AÇÕES E SERVIÇOS PÚBLICOS DE SAÚDE**

ORÇAMENTO FISCAL DA SEGURIDADE SOCIAL

(Janeiro a Junho) - 3º Bimestre de 2023

DESPESAS COM SAÚDE NÃO COMPUTADAS NO CÁLCULO DO MÍNIMO									
DESPESAS COM SAÚDE POR SUBFUNÇÕES E CATEGORIA ECONÔMICA NÃO COMPUTADAS NO CÁLCULO DO MÍNIMO	DOTAÇÃO INICIAL	DOTAÇÃO ATUALIZADA (c)	DESPESAS EMPENHADAS		DESPESAS LIQUIDADAS		DESPESAS PAGAS		Inscritas em Restos a Pagar não Processados (g)
			Até o Bimestre (d)	% (d/c)x100	Até o Bimestre (e)	% (e/c)x100	Até o Bimestre (f)	% (f/c)x100	
ATENÇÃO BÁSICA (XXXII)	0,00	0,00	0,00	0,00	0,00	0,00	0,00	0,00	0,00
Despesas Correntes	0,00	0,00	0,00	0,00	0,00	0,00	0,00	0,00	0,00
Despesas de Capital	0,00	0,00	0,00	0,00	0,00	0,00	0,00	0,00	0,00
ASSISTÊNCIA HOSPITALAR E AMBULATORIAL (XXXIII)	0,00	0,00	0,00	0,00	0,00	0,00	0,00	0,00	0,00
Despesas Correntes	0,00	0,00	0,00	0,00	0,00	0,00	0,00	0,00	0,00
Despesas de Capital	0,00	0,00	0,00	0,00	0,00	0,00	0,00	0,00	0,00
SUPORTE PROFILÁTICO E TERAPÊUTICO (XXXIV)	0,00	0,00	0,00	0,00	0,00	0,00	0,00	0,00	0,00
Despesas Correntes	0,00	0,00	0,00	0,00	0,00	0,00	0,00	0,00	0,00
Despesas de Capital	0,00	0,00	0,00	0,00	0,00	0,00	0,00	0,00	0,00
VIGILÂNCIA SANITÁRIA (XXXV)	0,00	0,00	0,00	0,00	0,00	0,00	0,00	0,00	0,00
Despesas Correntes	0,00	0,00	0,00	0,00	0,00	0,00	0,00	0,00	0,00
Despesas de Capital	0,00	0,00	0,00	0,00	0,00	0,00	0,00	0,00	0,00
VIGILÂNCIA EPIDEMIOLÓGICA (XXXVI)	0,00	0,00	0,00	0,00	0,00	0,00	0,00	0,00	0,00
Despesas Correntes	0,00	0,00	0,00	0,00	0,00	0,00	0,00	0,00	0,00
Despesas de Capital	0,00	0,00	0,00	0,00	0,00	0,00	0,00	0,00	0,00
ALIMENTAÇÃO E NUTRIÇÃO (XXXVII)	0,00	0,00	0,00	0,00	0,00	0,00	0,00	0,00	0,00
Despesas Correntes	0,00	0,00	0,00	0,00	0,00	0,00	0,00	0,00	0,00
Despesas de Capital	0,00	0,00	0,00	0,00	0,00	0,00	0,00	0,00	0,00
OUTRAS SUBFUNÇÕES (XXXVIII)	0,00	0,00	0,00	0,00	0,00	0,00	0,00	0,00	0,00
Despesas Correntes	0,00	0,00	0,00	0,00	0,00	0,00	0,00	0,00	0,00
Despesas de Capital	0,00	0,00	0,00	0,00	0,00	0,00	0,00	0,00	0,00
<b>TOTAL DAS DESPESAS NÃO COMPUTADAS NO CÁLCULO DO MÍNIMO (XXXIX) = (XXXII + XXXIII + XXXIV + XXXV + XXXVI + XXXVII + XXXVIII)</b>	<b>0,00</b>	<b>0,00</b>	<b>0,00</b>	<b>0,00</b>	<b>0,00</b>	<b>0,00</b>	<b>0,00</b>	<b>0,00</b>	<b>0,00</b>
DESPESAS TOTAIS COM SAÚDE EXECUTADAS COM RECURSOS PRÓPRIOS E COM RECURSOS TRANSFERIDOS DE OUTROS ENTES									
DESPESAS TOTAIS COM SAÚDE EXECUTADAS COM RECURSOS PRÓPRIOS E COM RECURSOS TRANSFERIDOS DE OUTROS ENTES	DOTAÇÃO INICIAL	DOTAÇÃO ATUALIZADA (c)	DESPESAS EMPENHADAS		DESPESAS LIQUIDADAS		DESPESAS PAGAS		Inscritas em Restos a Pagar não Processados
			Até o Bimestre (d)	% (d/c)x100	Até o Bimestre (e)	% (e/c)x100	Até o bimestre (f)	% (f/c)x100	
ATENÇÃO BÁSICA (XL) = (IV + XXXII)	8.649.854,56	8.788.854,56	6.455.029,35	73,45	3.847.097,94	43,77	3.442.208,45	39,17	0,00
ASSISTÊNCIA HOSPITALAR E AMBULATORIAL (XLI) = (V + XXXIII)	3.796.259,20	3.489.259,20	2.180.506,38	62,49	1.428.269,70	40,93	1.235.258,72	35,40	0,00
SUPORTE PROFILÁTICO E TERAPÊUTICO (XLII) = (VI + XXXIV)	0,00	0,00	0,00	0,00	0,00	0,00	0,00	0,00	0,00
VIGILÂNCIA SANITÁRIA (XLIII) = (VII + XXXV)	6.413,00	6.413,00	1.000,00	15,59	0,00	0,00	0,00	0,00	0,00
VIGILÂNCIA EPIDEMIOLÓGICA (XLIV) = (VIII + XXXVI)	400.064,20	500.064,20	413.565,20	82,70	262.312,97	52,46	262.312,97	52,46	0,00
ALIMENTAÇÃO E NUTRIÇÃO (XLV) = (XIX + XXXVII)	0,00	0,00	0,00	0,00	0,00	0,00	0,00	0,00	0,00
OUTRAS SUBFUNÇÕES (XLVI) = (X + XXXVIII)	5.011.585,20	5.102.585,20	3.716.916,38	72,84	3.132.228,60	61,39	2.651.415,41	51,96	0,00
<b>TOTAL DAS DESPESAS COM SAÚDE (XLVII) = (XI + XXXIX)</b>	<b>5.435.472,20</b>	<b>5.246.472,20</b>	<b>0,00</b>	<b>0,00</b>	<b>0,00</b>	<b>0,00</b>	<b>0,00</b>	<b>0,00</b>	<b>0,00</b>
<b>(-) Despesas executadas com recursos provenientes das transferências de recursos de outros entes</b>	<b>0,00</b>	<b>0,00</b>	<b>0,00</b>	<b>0,00</b>	<b>0,00</b>	<b>0,00</b>	<b>0,00</b>	<b>0,00</b>	<b>0,00</b>
<b>TOTAL DAS DESPESAS EXECUTADAS COM RECURSOS PRÓPRIOS (XLVIII)</b>	<b>5.435.472,20</b>	<b>5.246.472,20</b>	<b>0,00</b>	<b>0,00</b>	<b>0,00</b>	<b>0,00</b>	<b>0,00</b>	<b>0,00</b>	<b>0,00</b>

FONTE: Sistema: Sistema CONTÁBIL, Unidade Responsável: PREFEITURA MUNICIPAL DE ANAGÉ, Emissão: 24/07/2023, às 16:41:03, Assinado Digitalmente no dia 24/07/2023, às 16:41:03.

Notas:

1 Nos cinco primeiros bimestres do exercício, o acompanhamento será feito com base na despesa liquidada. No último bimestre do exercício, o valor deverá corresponder ao total da despesa empenhada.

2 Até o exercício de 2018, o controle da execução dos restos a pagar considerava apenas os valores dos restos a pagar não processados (regra antiga). A partir do exercício de 2019, o controle da execução dos restos a pagar considera os restos a pagar processados e não processados (regra nova).

3 Essas despesas são consideradas executadas pelo ente transferidor.

ROGERIO BONFIM SOARES  
Prefeito Municipal  
CPF: 749.270.785-15

SILVANA SILVA SOARES  
Sec. de Finanças  
CPF: 019.586.705-02

MAXUELL SANTANA MUNIZ FERREIRA  
Contador(a)  
Reg. Prof.: BA-027711/O-0

BA - EXECUTIVO

**PREFEITURA MUNICIPAL DE ANAGÉ**

RELATÓRIO RESUMIDO DE EXECUÇÃO ORÇAMENTÁRIA

**DEMONSTRATIVO DAS PARCERIAS PÚBLICO-PRIVADAS**

ORÇAMENTO FISCAL DA SEGURIDADE SOCIAL

(Janeiro a Junho) - 3º Bimestre de 2023

RREO – Anexo 13 (Lei nº 11.079, de 30.12.2004, arts. 22, 25 e 28)

R\$ 1,00

IMPACTOS DAS CONTRATAÇÕES DE PPP	SALDO TOTAL EM 31 DE DEZEMBRO DO EXERCÍCIO ANTERIOR (a)	REGISTROS EFETUADOS EM 2023	
		No bimestre	Até o bimestre (b)
TOTAL DE ATIVOS	0,00	0,00	0,00
Ativos Constituídos na SPE	0,00	0,00	0,00
TOTAL DE PASSIVOS (I)	0,00	0,00	0,00
Obrigações decorrentes de Ativos Constituídos pela SPE	0,00	0,00	0,00
Provisões de PPP	0,00	0,00	0,00
Outros Passivos	0,00	0,00	0,00
ATOS POTENCIAIS PASSIVOS	0,00	0,00	0,00
Obrigações Contratuais	0,00	0,00	0,00
Riscos não Provisionados	0,00	0,00	0,00
Garantias Concedidas	0,00	0,00	0,00
Outros Passivos Contingentes	0,00	0,00	0,00


DESPESAS DE PPP	EXERCÍCIO ANTERIOR	EXERCÍCIO CORRENTE 2023	2024	2025	2026	2027	2028	2029	2030	2031	2032
Do Ente Federado, exceto estatais não dependentes (I)	0,00	0,00	0,00	0,00	0,00	0,00	0,00	0,00	0,00	0,00	0,00
Das Estatais Não-dependentes	0,00	0,00	0,00	0,00	0,00	0,00	0,00	0,00	0,00	0,00	0,00
TOTAL DAS DESPESAS	0,00	0,00	0,00	0,00	0,00	0,00	0,00	0,00	0,00	0,00	0,00
PPP A CONTRATAR (II)	0,00	0,00	0,00	0,00	0,00	0,00	0,00	0,00	0,00	0,00	0,00
RECEITA CORRENTE LÍQUIDA (RCL) (III)	68.859.976,55	68.297.077,77	0,00	0,00	0,00	0,00	0,00	0,00	0,00	0,00	0,00
TOTAL DAS DESPESAS CONSIDERADA PARA O LIMITE (IV = I + II)	0,00	0,00	0,00	0,00	0,00	0,00	0,00	0,00	0,00	0,00	0,00
TOTAL DAS DESPESAS / RCL (%) (V = IV / III)	0,00	0,00	0,00	0,00	0,00	0,00	0,00	0,00	0,00	0,00	0,00

Nota:

FONTE: Sistema: Sistema CONTÁBIL, Unidade Responsável: PREFEITURA MUNICIPAL DE ANAGÉ, Emissão: 24/07/2023, às 16:42:15, Assinado Digitalmente no dia 24/07/2023, às 16:42:15.



ROGERIO BONFIM SOARES  
Prefeito Municipal  
CPF: 749.270.785-15



SILVANA SILVA SOARES  
Sec. de Finanças  
CPF: 019.586.705-02



MAXUELL SANTANA MUNIZ FERREIRA  
Contador(a)  
Reg. Prof.: BA-027711/O-0



BA - EXECUTIVO

PREFEITURA MUNICIPAL DE ANAGÉ

RELATÓRIO RESUMIDO DE EXECUÇÃO ORÇAMENTÁRIA

DEMONSTRATIVO SIMPLIFICADO DO RELATÓRIO RESUMIDO DA EXECUÇÃO ORÇAMENTÁRIA

ORÇAMENTO FISCAL DA SEGURIDADE SOCIAL

(Janeiro a Junho) - 3º Bimestre de 2023

RREO - Anexo 14 (LRF, Art. 48)

Em Reais

BALANÇO ORÇAMENTÁRIO		Até o Bimestre		
<b>RECEITAS</b>				
Previsão Inicial				90.100.000,00
Previsão Atualizada				90.100.000,00
Receitas Realizadas				34.892.071,06
Deficit Orçamentário				1.891.476,68
Saldos de Exercícios Anteriores (Utilizados para Créditos Adicionais)				0,00
<b>DESPESAS</b>				
Dotação Inicial				89.649.500,00
Créditos Adicionais				9.138.807,51
Dotação Atualizada				89.649.500,00
Despesas Empenhadas				57.691.876,95
Despesas Liquidadas				36.783.547,74
Despesas Pagas				33.038.266,80
Superávit Orçamentário				0,00
<b>DESPESAS POR FUNÇÃO / SUBFUNÇÃO</b>		<b>Até o Bimestre</b>		
Despesas Empenhadas				57.691.876,95
Despesas Liquidadas				36.783.547,74
<b>RECEITA CORRENTE LÍQUIDA - RCL</b>		<b>Até o Bimestre</b>		
Receita Corrente Líquida				68.297.077,77
Receita Corrente Líquida Ajustada para Cálculo dos Limites de Endividamento				68.297.077,77
Receita Corrente Líquida Ajustada para Cálculo dos Limites da Despesa com Pessoal				68.297.077,77
<b>RECEITAS E DESPESAS DOS REGIMES DE PREVIDÊNCIA DOS SERVIDORES</b>		<b>Até o Bimestre</b>		
Regime Próprio de Previdência dos Servidores - PLANO PREVIDENCIÁRIO				
Receitas Previdenciárias Realizadas				0,00
Despesas Previdenciárias Empenhadas				0,00
Despesas Previdenciárias Liquidadas				0,00
Resultado Previdenciário				0,00
Regime Próprio de Previdência dos Servidores - PLANO FINANCEIRO				
Receitas Previdenciárias Realizadas				0,00
Despesas Previdenciárias Empenhadas				0,00
Despesas Previdenciárias Liquidadas				0,00
Resultado Previdenciário				0,00
<b>RESULTADO NOMINAL E PRIMÁRIO</b>		<b>Meta Fixada no Anexo de Metas Fiscais da LDO (a)</b>	<b>Resultado Apurado Até o Bimestre (b)</b>	<b>% em Relação à Meta (b/a)</b>
RESULTADO PRIMÁRIO (SEM RPPS) - Acima da Linha		0,00	-1.362.556,37	-136.255.637,00
RESULTADO NOMINAL (SEM RPPS) - Abaixo da Linha		0,00	388.866,41	38.886.641,00
<b>RESTOS A PAGAR A PAGAR POR PODER E MINISTÉRIO PÚBLICO</b>		<b>Inscrição</b>	<b>Cancelamento Até o Bimestre</b>	<b>Pagamento Até o Bimestre</b>
RESTOS A PAGAR PROCESSADOS				<b>Saldo a Pagar</b>
Poder Executivo	3.644.680,87	0,00	3.105.690,05	538.990,82
Poder Legislativo	3.644.680,87	0,00	3.105.690,05	538.990,82
Poder Judiciário	0,00	0,00	0,00	0,00
Ministério Público	0,00	0,00	0,00	0,00
Defensoria Pública	0,00	0,00	0,00	0,00
RESTOS A PAGAR NÃO-PROCESSADOS				
Poder Executivo	36.743,68	0,00	15.350,00	21.393,68
Poder Legislativo	36.743,68	0,00	15.350,00	21.393,68
Poder Judiciário	0,00	0,00	0,00	0,00
Ministério Público	0,00	0,00	0,00	0,00
Defensoria Pública	0,00	0,00	0,00	0,00
<b>TOTAL</b>		<b>3.681.424,55</b>	<b>0,00</b>	<b>3.121.040,05</b>
<b>DESPESAS COM MANUTENÇÃO E DESENVOLVIMENTO DO ENSINO</b>		<b>Valor Apurado Até o Bimestre</b>	<b>Limites Constitucionais Anuais</b>	
			<b>% Mínimo a Aplicar no Exercício</b>	<b>% Aplicado Até o Bimestre</b>
Mínimo Anual de <18% / 25%> das Receitas de Impostos na Manutenção e Desenvolvimento do Ensino		3.967.467,24	<18% / 25%>	18,99
Mínimo Anual de 70% do FUNDEB na Remuneração dos Profissionais da Educação Básica		0,00	70%	0,00
Percentual de 50% da Complementação da União ao FUNDEB (VAAT) na Educação Infantil		0,00	50%	0,00
Mínimo de 15% da Complementação da União ao FUNDEB (VAAT) em Despesas de Capital		0,00	15%	0,00
<b>RECEITAS DE OPERAÇÕES DE CRÉDITO E DESPESAS DE CAPITAL</b>		<b>Valor Apurado Até o Bimestre</b>	<b>Saldo não realizado</b>	
Receitas de Operação de Crédito		0,00		30.000,00
Despesa de Capital Líquida		863.469,59		3.606.877,56
<b>PROJEÇÃO ATUARIAL DOS REGIMES DE PREVIDÊNCIA</b>		<b>Exercício</b>	<b>10º Exercício</b>	<b>20º Exercício</b>
				<b>35º Exercício</b>
Plano Previdenciário	0,00	0,00	0,00	0,00
Receitas Previdenciárias	0,00	0,00	0,00	0,00
Despesas Previdenciárias	0,00	0,00	0,00	0,00
Resultado Previdenciário	0,00	0,00	0,00	0,00
Plano Financeiro	0,00	0,00	0,00	0,00
Receitas Previdenciárias	0,00	0,00	0,00	0,00
Despesas Previdenciárias	0,00	0,00	0,00	0,00
Resultado Previdenciário	0,00	0,00	0,00	0,00
<b>RECEITA DA ALIENAÇÃO DE ATIVOS E APLICAÇÃO DOS RECURSOS</b>		<b>Valor Apurado Até o Bimestre</b>	<b>Saldo a realizado</b>	
Receita de Capital Resultante de Alienação de Ativos		0,00		0,00
Aplicação dos Recursos da Alienação de Ativos		0,00		0,00

BA - EXECUTIVO

**PREFEITURA MUNICIPAL DE ANAGÉ**

RELATÓRIO RESUMIDO DE EXECUÇÃO ORÇAMENTÁRIA

**DEMONSTRATIVO SIMPLIFICADO DO RELATÓRIO RESUMIDO DA EXECUÇÃO ORÇAMENTÁRIA**

ORÇAMENTO FISCAL DA SEGURIDADE SOCIAL


(Janeiro a Junho) - 3º Bimestre de 2023

DESPESAS COM AÇÕES E SERVIÇOS PÚBLICOS DE SAÚDE	Valor Apurado Até o Bimestre	Limites Constitucionais Anual	
		% Mínimo a Aplicar no Exercício	% Aplicado Até o Bimestre
Despesas com Ações e Serviços Públicos de Saúde executadas com recursos de impostos	0,00	15,00	0,00
<b>DESPESAS DE CARÁTER CONTINUADO DERIVADAS DE PPP</b>	<b>Valor Apurado no Exercício Corrente</b>		
Total das Despesas Consideradas para o Limite / RCL (%)			0,00

FONTE: Sistema: Sistema CONTÁBIL, Unidade Responsável: PREFEITURA MUNICIPAL DE ANAGÉ, Emissão: 24/07/2023, às 16:43:37, Assinado Digitalmente no dia 24/07/2023, às 16:43:37.



ROGERIO BONFIM SOARES  
Prefeito Municipal  
CPF: 749.270.785-15



SILVANA SILVA SOARES  
Sec. de Finanças  
CPF: 019.586.705-02



MAXUELL SANTANA MUNIZ FERREIRA  
Contador(a)  
Req. Prof.: BA-027711/O-0

BA - EXECUTIVO  
**PREFEITURA MUNICIPAL DE ANAGÉ**  
RELATÓRIO RESUMIDO DE EXECUÇÃO ORÇAMENTÁRIA  
**DEMONSTRATIVO DE SENTENÇAS JUDICIAIS**  
ORÇAMENTO FISCAL DA SEGURIDADE SOCIAL  
Junho de 2023

Artigos 19, § 4º e 30º, § 7º da L.C. 101/00 (Portaria TCM/BA Nº 460)

Beneficiário	Determinação		Nº NE de Origem	Pagamento		
	Data	Valor		Data	Valor	Nº do PP
TRIBUNAL DE JUSTICA DO ESTADO DA BAHIA	02/06/2023	1.476,47	14	02/06/2023	1.476,47	202306020007
TRIBUNAL DE JUSTICA DO ESTADO DA BAHIA	06/06/2023	3.623,36	14	06/06/2023	3.623,36	202306060001
TRIBUNAL DE JUSTICA DO ESTADO DA BAHIA	06/06/2023	5.587,36	14	06/06/2023	5.587,36	202306060002
TRIBUNAL DE JUSTICA DO ESTADO DA BAHIA	06/06/2023	2.788,99	14	06/06/2023	2.788,99	202306060003
TRIBUNAL DE JUSTICA DO ESTADO DA BAHIA	06/06/2023	5.276,15	14	06/06/2023	5.276,15	202306060004
TRIBUNAL DE JUSTICA DO ESTADO DA BAHIA	07/06/2023	2.037,33	14	07/06/2023	2.037,33	202306070001
TRIBUNAL DE JUSTICA DO ESTADO DA BAHIA	07/06/2023	3,05	14	07/06/2023	3,05	202306070002
TRIBUNAL DE JUSTICA DO ESTADO DA BAHIA	07/06/2023	2,20	14	07/06/2023	2,20	202306070003
TRIBUNAL DE JUSTICA DO ESTADO DA BAHIA	07/06/2023	0,01	14	07/06/2023	0,01	202306070004
TRIBUNAL DE JUSTICA DO ESTADO DA BAHIA	07/06/2023	125,83	14	07/06/2023	125,83	202306070005
TRIBUNAL DE JUSTICA DO ESTADO DA BAHIA	07/06/2023	5.404,25	14	07/06/2023	5.404,25	202306070006
TRIBUNAL DE JUSTICA DO ESTADO DA BAHIA	07/06/2023	3.623,36	14	07/06/2023	3.623,36	202306070007
TRIBUNAL DE JUSTICA DO ESTADO DA BAHIA	07/06/2023	5.587,36	14	07/06/2023	5.587,36	202306070008
TRIBUNAL DE JUSTICA DO ESTADO DA BAHIA	07/06/2023	8.065,14	14	07/06/2023	8.065,14	202306070009
TRIBUNAL DE JUSTICA DO ESTADO DA BAHIA	07/06/2023	5.853,11	14	07/06/2023	5.853,11	202306070010
TRIBUNAL DE JUSTICA DO ESTADO DA BAHIA	07/06/2023	7.441,58	14	07/06/2023	7.441,58	202306070011
TRIBUNAL DE JUSTICA DO ESTADO DA BAHIA	22/06/2023	27,26	14	22/06/2023	27,26	202306220002
TRIBUNAL DE JUSTICA DO ESTADO DA BAHIA	22/06/2023	1.280,05	14	22/06/2023	1.280,05	202306220003
TRIBUNAL DE JUSTICA DO ESTADO DA BAHIA	22/06/2023	954,93	14	22/06/2023	954,93	202306220004
TRIBUNAL DE JUSTICA DO ESTADO DA BAHIA	22/06/2023	1.440,71	14	22/06/2023	1.440,71	202306220005
TRIBUNAL DE JUSTICA DO ESTADO DA BAHIA	22/06/2023	45,02	14	22/06/2023	45,02	202306220006

BA - EXECUTIVO  
**PREFEITURA MUNICIPAL DE ANAGÉ**  
RELATÓRIO RESUMIDO DE EXECUÇÃO ORÇAMENTÁRIA  
**DEMONSTRATIVO DE SENTENÇAS JUDICIAIS**  
ORÇAMENTO FISCAL DA SEGURIDADE SOCIAL  
Junho de 2023

Artigos 19, § 4º e 30º, § 7º da L.C. 101/00 (Portaria TCM/BA Nº 460)

Beneficiário	Determinação		Nº NE de Origem	Pagamento		
	Data	Valor		Data	Valor	Nº do PP
TRIBUNAL DE JUSTICA DO ESTADO DA BAHIA	22/06/2023	7.241,94	14	22/06/2023	7.241,94	202306220007
TRIBUNAL DE JUSTICA DO ESTADO DA BAHIA	23/06/2023	1.630,06	14	23/06/2023	1.630,06	202306230001
TRIBUNAL DE JUSTICA DO ESTADO DA BAHIA	23/06/2023	1.378,82	14	23/06/2023	1.378,82	202306230002
TRIBUNAL DE JUSTICA DO ESTADO DA BAHIA	27/06/2023	8.949,48	14	27/06/2023	8.949,48	202306270014
TRIBUNAL DE JUSTICA DO ESTADO DA BAHIA	29/06/2023	8,78	14	29/06/2023	8,78	202306290001
TRIBUNAL DE JUSTICA DO ESTADO DA BAHIA	29/06/2023	8.633,60	14	29/06/2023	8.633,60	202306290002
TRIBUNAL DE JUSTICA DO ESTADO DA BAHIA	29/06/2023	2.485,65	14	29/06/2023	2.485,65	202306290003
INSS - INSTITUTO DA SEGURIDADE SOCIAL	30/06/2023	63.340,78	83	30/06/2023	63.340,78	202306300010
<b>TOTAL</b>	-	<b>154.312,63</b>	-	-	<b>154.312,63</b>	-



ROGERIO BONFIM SOARES  
Prefeito Municipal  
CPF: 749.270.785-15



SILVANA SILVA SOARES  
Sec. de Finanças  
CPF: 019.586.705-02



MAXUELL SANTANA MUNIZ FERREIRA  
Contador(a)  
Reg. Prof.: BA-027711/O-0